



UNION DE CREDITO DE LA PROVINCIA MEXICANA, S.A. DE C.V
PEDRO MORENO 1677 PTA B3C COL. AMERICANA GUADALAJARA, JALISCO C.P. 44160
BALANCE GENERAL AL 31 DE MARZO DE 2020
(CIFRAS EN MILES DE PESOS)

ACTIVO		PASIVO Y CAPITAL	
DISPONIBILIDADES	\$ 5,644	PRESTAMOS BANCARIOS, DE SOCIOS Y DE OTROS ORGANISMOS	
CARTERA DE CREDITO VIGENTE		De Corto Plazo	\$ 39,128
CREDITOS COMERCIALES		De Largo Plazo	\$ 261
CREDITOS COMERCIALES SIN RESTRICCION			\$ 39,389
Documentados con garantía inmobiliaria	\$ 4,830	OTRAS CUENTAS POR PAGAR	
Documentados con otras garantías	\$ 3,742	Acreedores Diversos y Otras Cuentas Por Pagar	\$ 333
Sin garantía	\$ 10,868		\$ 333
TOTAL CREDITOS COMERCIALES SIN RESTRICCION	\$ 19,440	CREDITOS DIFERIDOS Y COBROS ANTICIPADOS	\$ 52
TOTAL CARTERA DE CREDITO VIGENTE	\$ 19,440	TOTAL PASIVO	\$ 39,774
CARTERA DE CREDITO VENCIDA		CAPITAL CONTABLE	
Creditos Vencidos Comerciales		CAPITAL CONTRIBUIDO	
Documentados con Garantía Inmobiliaria	\$ 14,191	Capital Social	\$ 36,000
Documentados con Otras Garantías	\$ 116	Capital Social No Exhibido	-\$ 13,024
Sin Garantía	\$ 8,632	Incremento P/Actualizacion Capital Social Pagad	\$ 799
TOTAL CARTERA DE CREDITO VENCIDA	\$ 22,939	Prima en Venta de Acciones	\$ 160
CARTERA DE CREDITO	\$ 42,379	Incremento P/Actualizacion Prima en Venta de Ac	\$ 5
(-) MENOS:			\$ 23,940
ESTIMACION PREVENTIVA PARA RIESGOS CREDITICIOS	-\$ 8,998	CAPITAL GANADO	
CARTERA DE CREDITO (NETO)	\$ 33,381	Resultado de Ejercicios anteriores	-\$ 10,379
TOTAL DE CARTERA DE CREDITO (NETO)	\$ 33,381	Incremento P/Actualizacion Resultado Ejercicios	-\$ 228
OTRAS CUENTAS POR COBRAR (NETO)	\$ 2,641	Remediones por Beneficios Definidos a Emplead	\$ 1
BIENES ADJUDICADOS (NETO)	\$ 1,584	Resultado Neto	-\$ 490
PROPIEDADES, MOBILIARIO Y EQUIPO (NETO)	\$ 164		-\$ 11,096
INVERSIONES PERMANENTES	\$ 186	TOTAL CAPITAL CONTABLE	\$ 12,844
IMPUESTOS Y PTU DIFERIDOS (A FAVOR)	\$ 8,664	TOTAL PASIVO Y CAPITAL CONTABLE	\$ 52,618
OTROS ACTIVOS			
Cargos Diferidos Pagos Anticipados e Intangibles	\$ 355		
TOTAL ACTIVO	\$ 52,618		

CUENTAS DE ORDEN	105,199
COMPROMISOS CREDITICIOS	5,017
BIENES EN ADMINISTRACION	83,609
INTERESES DEVENGADOS NO COBRADOS DERIVADOS DE CA	1,642
OTRAS CUENTAS DE REGISTRO	14,930

CALIFICACION CARTERA CREDITO GRADO DE RIESGO	TOTAL ESTIMACION A CONSTITUIR	CUBIERTO FECHA BALANCE
A1	135,346	100.00%
A2	0	0.00%
B1	0	0.00%
B2	0	0.00%
B3	735,342	100.00%
C1	0	0.00%
C2	0	0.00%
D	0	0.00%
E	7,366,188	100.00%

"El Saldo Historico del Capital Social al 31 de Marzo de 2020 es de \$ 22,976 Miles de Pesos"

EL PRESENTE BALANCE GENERAL, SE FORMULO DE CONFORMIDAD CON LOS CRITERIOS DE CONTABILIDAD PARA UNIONES DE CREDITO, EMITIDAS POR LA H. COMISION NACIONAL BANCARIA Y DE VALORES CON FUNDAMENTO EN LO DISPUESTO POR LOS ARTICULOS 65, 67 Y 74 DE LA LEY DE UNIONES DE CREDITO, DE OBSERVANCIA GENERAL Y OBLIGATORIA, APLICADOS DE MANERA CONSISTENTE, ENCONTRANDOSE REFLEJADAS LAS OPERACIONES EFECTUADAS POR LA UNION HASTA LA FECHA ARRIBA MENCIONADA, LAS CUALES SE REALIZARON Y VALUARON CON APEGO A SANAS PRACTICAS BANCARIAS Y A LAS DISPOSICIONES APPLICABLES.


EL PRESENTE BALANCE GENERAL FUE APROBADO POR EL CONSEJO DE ADMINISTRACION BAJO LA RESPONSABILIDAD DE LOS DIRECTIVOS QUE LOS SUSCRIBEN.


LAS NOTAS ACLARATORIAS QUE SE ACOMPAÑAN, FORMAN PARTE INTEGRANTE DE ESTE ESTADO FINANCIERO


http://www.provimex.com.mx/?page_id=1792

<http://www.cnbv.gob.mx>

El indice de capitalizacion es de 9.23%


 CPA LUIS GENARO PLIEGO RAYAS
 DIRECTOR GENERAL


 CP NOEMI RESENDIZ IBARRA
 CONTADOR GENERAL


 CP ANA ELIZABETH MARQUEZ PARRA
 DIRECTOR ADMINISTRATIVO


 LIC, JANETH GUADALUPE CASTILLO TORRES
 AUDITOR INTERNO



UNION DE CREDITO DE LA PROVINCIA MEXICANA, S.A. DE C.V
PEDRO MORENO 1677 PTA B3C COL AMERICANA GUADALAJARA, JALISCO C.P. 44160
ESTADO DE RESULTADOS DEL 1o DE ENERO AL 31 DE MARZO DE 2020
(CIFRAS EN MILES DE PESOS)

Ingresos por intereses		\$	1,708
Gastos por intereses		-\$	1,291
Resultado por Posicion Monetaria Neto (Margen Financiero)			\$0
MARGEN FINANCIERO		\$	417
Estimacion preventiva para riesgos crediticios		\$	293
MARGEN FINANCIERO AJUSTADO POR RIESGOS CREDITICIOS		\$	710
Comisiones y Tarifas Cobradas	\$	6	
Comisiones y Tarifas Pagadas	-\$	5	
Resultado por Intermediacion		\$0	
Otros Ingresos (Egresos) de la Operación	\$	123	
Gastos de administracion y Promocion	-\$	1,325	-\$ 1,201
RESULTADO DE LA OPERACIÓN		-\$	491
Participacion en el Resultado de Subsidiarias no Consolidadas y Asociadas		\$	1
RESULTADO ANTES DE IMPUESTOS A LA UTILIDAD		-\$	490
Impuestos a la Utilidad Causados		\$0	
Impuestos a la Utilidad Diferidos		\$0	
			\$0
RESULTADO ANTES DE OPERACIONES DISCONTINUAS		-\$	490
Participacion en el Resultado de Subsidiarias no Consolidadas Asociadas y Negocios Conjuntos		\$0	
Operaciones Discontinuas		\$0	
			\$0
RESULTADO NETO		-\$	490

EL PRESENTE ESTADO DE RESULTADOS, SE FORMULO DE CONFORMIDAD CON LOS CRITERIOS DE CONTABILIDAD PARA UNIONES DE CREDITO, EMITIDAS POR LA COMISION NACIONAL BANCARIA Y DE VALORES CON FUNDAMENTO EN LO DISPUESTO POR LOS ARTICULOS 65, 67 Y 74 DE LA LEY DE UNIONES DE CREDITO, DE OBSERVANCIA GENERAL Y OBLIGATORIA, APLICADOS DE MANERA CONSISTENTE, ENCONTRANDOSE REFLEJADOS TODOS LOS INGRESOS Y EGRESOS DERIVADOS DE LAS OPERACIONES EFECTUADAS POR LA UNION HASTA LA FECHA ARRIBA MENCIONADA, LAS CUALES SE REALIZARON Y VALUARON CON APEGO A SANAS PRACTICAS BANCARIAS Y A LAS DISPOSICIONES LEGALES Y ADMINISTRATIVAS APLICABLES.

EL PRESENTE ESTADO DE RESULTADOS FUE APROBADO POR EL CONSEJO DE ADMINISTRACION BAJO LA RESPONSABILIDAD DE LOS DIRECTIVOS QUE LOS SUSCRIBEN.

LAS NOTAS ACLARATORIAS QUE SE ACOMPAÑAN, FORMAN PARTE INTEGRANTE DE ESTE ESTADO FINANCIERO

http://www.provimex.com.mx/?page_id=1792

<http://www.cnbv.gob.mx>

El indice de capitalizacion es de 9.23%

CPA LUIS GENARO PLIEGO RAYAS
DIRECTOR GENERAL

CP ANA ELIZABETH MARQUEZ PARRA
DIRECTOR ADMINISTRATIVO

CP NOEMÍ RESENDIZ IBARRA
CONTADOR GENERAL

LIC, JANETH GUADALUPE CASTILLO TORRES
AUDITOR INTERNO



UNION DE CREDITO DE LA PROVINCIA MEXICANA, S.A. DE C.V.
 PEDRO MORENO 1677 PTA B3C COL AMERICANA GUADALAJARA, JALISCO C.P. 44160
 ESTADO DE FLUJOS DE EFECTIVO
 DEL 01 DE ENERO AL 31 DE MARZO DE 2020
 (CIFRAS EN MILES DE PESOS)


Actividades de operacion	
Resultado neto	-\$490
Ajustes por partidas que no implican flujo de efectivo:	
Perdidas por deterioro o efecto por reversión del deterioro asociados a actividades de inversión	\$0
Depreciaciones de inmuebles, mobiliario y equipo	\$25
Amortizaciones de Activos Intangibles	\$10
Provisiones	-\$293
Impuestos a la Utilidad Causados y Diferidos	\$0
Participación en el resultado de subsidiarias no consolidada asociadas y negocios conjuntos	\$0
Operaciones discontinuadas	\$0
Otros	\$0
	-\$258
Actividades de operacion:	
Cambio en cuentas de margen	\$0
Cambio en Inversiones en valores	\$0
Cambio en deudores por reporto	\$0
Cambio en derivados (activo)	\$0
Cambio en cartera de crédito (neto)	\$6,289
Cambio en derechos de cobro adquiridos (neto)	\$0
Cambio en bienes adjudicados (neto)	-\$160
Cambio en inventario	\$0
Cambio en otros activos operativos (neto)	\$102
Cambio en pasivos bursátiles	\$0
Cambio en préstamos bancarios, de socios y de otros organismos	-\$2,827
Cambio en colaterales vendidos	\$0
Cambio en derivados (pasivo)	\$0
Cambio en otros pasivos operativos	\$2
Cambio en instrumentos de cobertura (de partidas cubiertas relacionadas con actividades de oper)	\$0
Cobros de impuestos a la utilidad (devoluciones)	\$0
Pagos de impuestos a la utilidad	\$0
Otros	\$0
Flujos Netos de efectivo de actividades de operación	\$3,406
Actividades de inversion	
Cobros por disposición de propiedades, mobiliario y equipo	\$0
Pagos por adquisición de propiedades, mobiliario y equipo	\$0
Cobros por disposición de subsidiarias, asociadas y acuerdos de control conjunto	\$0
Pagos por adquisición de subsidiarias, asociadas y acuerdos de control conjunto	\$0
Cobros por disposición de otras inversiones permanentes	\$0
Pagos por adquisición de otras inversiones permanentes	\$0
Cobros de dividendos en efectivo	\$0
Pagos por adquisición de activos intangibles	\$0
Cobros por disposición de activos de larga duración disponibles para la venta	\$0
Cobros por disposición de otros activos de larga duración	\$0
Pagos por adquisición de otros activos de larga duración	\$0
Cobros asociados a instrumentos de cobertura (de partidas cubiertas relacionadas con actividades de inv)	\$0
Pagos asociados a instrumentos de cobertura (de partidas cubiertas relacionadas con actividades de inv)	\$0
Otros	-\$1
Flujos Netos de efectivo de actividades de Inversión	-\$1
Actividades de financiamiento	
Cobros por emisión de acciones	\$0
Pagos por reembolsos de capital social	\$0
Pago de dividendos en efectivo	\$0
Pagos asociados a la recompra de acciones propias	\$0
Otros	\$0
Flujos Netos de efectivo de actividades de financiamiento	\$0
Incremento o disminución neta de efectivo y equivalentes de efectivo	\$2,657
Efectos por cambios en el valor del efectivo y equivalentes de efectivo	\$0
Efectivo y equivalentes de efectivo al inicio del periodo	\$2,987
Efectivo y equivalentes de efectivo al final del periodo	\$5,644


EL PRESENTE ESTADO DE FLUJOS DE EFECTIVO, SE FORMULO DE CONFORMIDAD CON LOS CRITERIOS DE CONTABILIDAD PARA UNIONES DE CREDITO, EMITIDOS POR LA COMISION NACIONAL BANCARIA Y DE VALORES CON FUNDAMENTO EN LO DISPUESTO POR LOS ARTICULOS 65, 67 Y 74 DE LA LEY DE UNIONES DE CREDITO, DE OBSERVANCIA GENERAL Y OBLIGATORIA, APLICADOS DE MANERA CONSISTENTE, ENCONTRANDOSE REFLEJADOS TODOS LOS ORIGENES Y APLICACIONES DE EFECTIVO DERIVADOS DE LAS OPERACIONES EFECTUADAS POR LA UNION DE CREDITO HASTA LA FECHA ARRIBA MENCIONADA.


EL PRESENTE ESTADO DE FLUJOS DE EFECTIVO FUE APROBADO POR EL CONSEJO DE ADMINISTRACION BAJO LA RESPONSABILIDAD DE LOS DIRECTIVOS QUE LO SUSCRIBEN.

Las notas aclaratorias que se acompañan, forma parte integrante de este estado financiero.

<http://www.cnbv.gob.mx>
http://provimex.com.mx?page_id=1792


 C.P. LUIS GENARO PLEIGO RAYAS
 DIRECTOR GENERAL


 C.P. ANA ELIZABETH MARQUEZ PARRA
 DIRECTOR ADMINISTRATIVO


 C.P. NOEMI RESENDIZ IBARRA
 CONTADOR GENERAL


 LIC. JANETH GUADALUPE CASTILLO TORRES
 AUDITOR INTERNO



UNION DE CREDITO DE LA PROVINCIA MEXICANA SA DE CV
 PEDRO MORENO # 1677 Pta B 3-C COL AMERICANA CENTRO GUADALAJARA, JALISCO
 ESTADO DE VARIACIONES EN EL CAPITAL CONTABLE DEL 01 DE ENERO AL 31 DE MARZO DE 2020
 (Cifras en Miles de Pesos)

Concepto	Capital contribuido				Capital ganado				Resultado neto	Total capital contable		
	Capital social	Aportaciones para futuros aumentos de capital acordados en asamblea de accionistas	Prima en venta de acciones	Reservas de capital	Resultado de ejercicios anteriores	Resultado por valoración de títulos disponibles para la venta	Resultado por valoración de instrumentos de cobertura de flujos de efectivo	Efecto Acumulado por Conversión			Remediciones por beneficios definidos a los empleados	Resultado por tenencia de activos no monetarios
Saldo al 31 de Diciembre de 2019	23,775		165	-	10,698				1	-	91	13,334
MOVIMIENTOS INHERENTES A LAS DECISIONES DE LOS ACCIONISTAS												
Suscripción de acciones												
Capitalización de utilidades												
Constitución de reservas												
Traspaso del resultado neto al resultado de ejercicios anteriores												
Pago de dividendos												
Otros												
Total Movimientos inherentes a las Decisiones de los Accionistas												
MOVIMIENTOS INHERENTES AL RECONOCIMIENTO DE LA UTILIDAD INTEGRAL												
Utilidad Integral												
Resultado neto												
Resultado por valoración de títulos disponibles para la venta												
Resultado por valoración de instrumentos de cobertura de flujos de efectivo												
Efecto Acumulado por Conversión												
Remediciones por beneficios definidos a los empleados												
Resultado por tenencia de activos no monetarios												
Otros												
Total Movimientos inherentes al Reconocimiento Utilidad Integral												
Saldo al 31 de Marzo de 2020	23,775		165	-	10,607				1	-	490	12,844

“EL PRESENTE ESTADO DE VARIACIONES EN EL CAPITAL CONTABLE SE FORMULÓ DE CONFORMIDAD CON LOS CRITERIOS DE CONTABILIDAD PARA UNIONES DE CRÉDITO, EMITIDOS POR LA COMISIÓN NACIONAL BANCARIA Y DE VALORES CON FUNDAMENTO EN LO DISPUESTO POR LOS ARTICULOS 65,67 Y 74 DE LA LEY DE UNIONES DE CRÉDITO, DE OBSERVACIÓN GENERAL Y OBLIGATORIA, APLICADAS DE MANERA CONSISTENTE, ENCONTRÁNDOSE REFLEJADOS TODOS LOS MOVIMIENTOS EN LAS CUENTAS DE CAPITAL CONTABLE DERIVADOS DE LAS OPERACIONES EFECTUADAS POR LA UNIÓN HASTA LA FECHA ARriba MENCIONADA, LAS CUALES SE REALIZARON Y VALUARON CON APEGO A SANAS PRÁCTICAS Y A LAS DISPOSICIONES LEGALES Y ADMINISTRATIVAS APLICABLES.”


EL PRESENTE ESTADO DE VARIACION EN EL CAPITAL CONTABLE FUE APROBADO POR EL CONSEJO DE ADMINISTRACIÓN BAJO LA RESPONSABILIDAD DE LOS FUNCIONARIOS QUE LO SUSCRIBEN.”


http://www.prcvimex.com.mx/?page_id=1792
<http://www.cnbv.gob.mx>

El índice de capitalización es de 9.23%


 CPA LUIS BENAVENTE FLORES RAMOS
 DIRECTOR GENERAL


 CP ANA ELIZABETH MARQUEZ PARRA
 DIRECTOR ADMINISTRATIVO


 CP NOEMI RESENDIZ IBARRA
 CONTADOR GENERAL


 LIC. JANETH GUADALUPE CASTILLO TORRES
 AUDITOR INTERNO

UNION DE CREDITO DE LA PROVINCIA MEXICANA, S.A. DE C.V.
 PEDRO MORENO 1677 PTA B3C COL AMERICANA GUADALAJARA, JALISCO C.P. 44160
 INDICADORES FINANCIEROS
 (CIFRAS EN PORCENTAJE)

Art. 21 Bis2.-IV. Los indicadores financieros que se contienen en el Anexo 6 A de las presentes disposiciones.

IV. Los indicadores financieros que se contienen en el Anexo 6 A de las presentes disposiciones.

Para los efectos de lo previsto en esta fracción, los indicadores financieros que se difundan en conjunto con la información anual a que se refiere el Art.21 Bis de estas disposiciones, deberán contener la correspondiente al año en curso y al inmediato anterior. Tratándose de los indicadores financieros que se difundan junto con la información trimestral a que se refiere el Art. 21 Bis 1 anterior estos deberán contener la información correspondiente al trimestre actual, comparada con la de los cuatro últimos trimestres.

	MAR -20	DIC-19	SEP-19	JUN-19	MAR-19
INDICE DE MOROSIDAD	54.13%	50.40%	51.40%	33.87%	34.05%
INDICE DE COBERTURA DE CARTERA DE CREDITO VENCIDA	35.91%	33.46%	42.86%	42.71%	38.99%
EFICIENCIA OPERATIVA	9.65%	8.86%	25.54%	16.34%	7.48%
ROE	-15.10%	0.99%	-257.25%	-120.66%	-76.65%
ROA	-3.57%	0.15%	-38.67%	-17.87%	-9.82%
LIQUIDEZ	14.33%	7.08%	22.81%	0.81%	4.73%

INDICE DE MOROSIDAD = Saldo de la Cartera de Crédito vencida al cierre del trimestre / Saldo de la Cartera de Crédito total al cierre del trimestre.

INDICE DE COBERTURA DE CARTERA DE CREDITO VENCIDA = Saldo de la estimación preventiva para riesgos crediticios al cierre del trimestre / Saldo de la Cartera de Crédito vencida al cierre del trimestre.

EFICIENCIA OPERATIVA = Gastos de administración del trimestre anualizados / Activos total promedio.

ROE = Resultado neto del trimestre anualizado / Capital contable promedio.

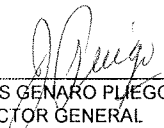
ROA = Resultado neto del trimestre anualizado / Activo total promedio.


LIQUIDEZ = Activos líquidos / Pasivos líquidos.


Donde:

Activos líquidos = Disponibilidades (Caja + Bancos + Otras disponibilidades) + Títulos para negociar sin restricción + Títulos disponibles para la venta sin restricción.

Pasivos líquidos = Préstamos bancarios y de otros organismos de corto plazo.


 C.P.A LUIS GENARO PLIEGO RAYAS
 DIRECTOR GENERAL


 C.P. ANA ELIZABETH MARQUEZ PARRA
 DIRECTOR ADMINISTRATIVO


 C.P. NOEMI RESENDIZ IBARRA
 CONTADOR GENERAL


 LIC. JANETH GUADALUPE CASTILLO TORRES
 AUDITOR INTERNO