



UNION DE CREDITO DE LA PROVINCIA MEXICANA SA DE CV
 PEDRO MORENO # 1677 Pta B 3-C COL AMERICANA CENTRO GUADALAJARA JALISCO
BALANCE GENERAL AL 31 DE DICIEMBRE DEL 2019

(Cifras en miles de pesos)

ACTIVO		PASIVO Y CAPITAL	
DISPONIBILIDADES	\$ 2,987	PASIVOS BURSÁTILES	\$ 42,216
CUENTA DE MARGEN		PRESTAMOS BANCARIOS, DE SOCIOS Y DE OTROS ORGANISMOS	
INVERSIONES EN VALORES		De corto plazo	39,560
Títulos para negociar	0 \$ -	De largo plazo	<u>2,655</u>
CARTERA DE CREDITO VIGENTE		OTRAS CUENTAS POR PAGAR	
Creditos Comerciales sin Restriccion		Impuesto a la Utilidad por pagar	
Documentados con garantía Inmobiliaria	4,013	Participacion de los trabajadores en las utilidades por pagar	
Documentados con garantía Sin Garantía	3,761	Proveedores	
TOTAL DE CREDITOS SIN RESTRICCION	<u>12,342</u>	Aportaciones para futuros aumentos de capital pendientes de formalizar en asamblea de accionistas	
Creditos Comerciales Restringidos		Acreeedores por liquidacion de operaciones	
Documentados con garantía Inmobiliaria	4,023	Acreeedores diversos y otras cuentas por pagar	292
Documentados con otras garantías	0	Provision para Beneficios a los empleados	<u>\$ 292</u>
TOTAL DE CREDITOS RESTRICCION	<u>\$ 4,023</u>		
TOTAL CARTERA DE CREDITO VIGENTE	\$ 24,139	IMPUESTOS DIFERIDOS (NETO)	
CARTERA DE CREDITO VENCIDA		CREDITOS DIFERIDOS Y COBROS	
Creditos Vencidos Comerciales		Creditos diferidos	92
Documentados con garantía inmobiliaria	16,781	Cobros anticipados	<u>\$ 92</u>
Documentados con otras garantías Sin garantía	116		
	<u>7,631</u>	TOTAL PASIVO	\$ 42,600
TOTAL CARTERA DE CREDITO VENCIDA	\$ 24,528		
CARTERA DE CREDITO (-) MENOS: ESTIMACION PREVENTIVA PARA RIESGOS CREDITICIOS	48,667 <u>-9,291</u>	CAPITAL CONTABLE	
CARTERA DE CREDITO (NETO)	\$ 39,376	CAPITAL CONTRIBUIDO	
TOTAL CARTERA DE CREDITO (NETO)	\$ 39,376	Capital Social	36,000
OTRAS CUENTAS POR COBRAR (NETO)	\$ 2,807	Capital Social no Exhibido	-13,024
INVENTARIO DE MERCANCIAS (NETO)	\$ 0	Act. Capital Social Formalizadas	799
BIENES ADJUDICADOS	\$ 1,424	Prima en venta de acciones	<u>165</u>
INMUEBLES, MOBILIARIO Y EQUIPO (NETO)	\$ 189		\$ 23,940
INVERSIONES PERMANENTES	\$ 184	CAPITAL GANADO	
IMPUESTOS Y PTU DIFERIDOS (NETO)	\$ 6,644	Reservas de capital	-
OTROS ACTIVOS		Resultado de ejercicios anteriores	-10,469
Cargos diferidos, pagos anticipados e intangibles	300	Incremento por actualizacion del resultado de ejercicios anteriores	-228
Otros activos a corto y largo plazo	<u>\$ 300</u>	Remediciones por beneficios definidos a los empleados	-1
TOTAL ACTIVO	\$ 53,911	Resultado por valuación de títulos disponibles para la venta	
		Resultado neto	<u>-1,931</u> \$ -12,629
		TOTAL CAPITAL CONTABLE	\$ 11,311
		TOTAL PASIVO Y CAPITAL CONTABLE	\$ 53,911

CUENTAS DE ORDEN

Cuentas de Orden	123,398
Compromisos Crediticios	2,050
Bienes en Custodia o Administración	105,156
Intereses Dev no Cob Deve de Cartera de Credito Vda.	1,382
Otras Cuentas de Registro	14,810

CALIFICACION CARTERA DE CREDITO GRADO DE RIESGO	CUBIERTO	
	CONSTITUIR CONSTITUIR	FECHA BALANCE
A1	164	100%
A2	0	0%
B1	25	100%
B2	0	0%
B3	652	100%
C1	0	0%
C2	0	0%
D	0	0%
E	7,366	100%

" El Saldo Histórico del Capital Social al 31 de Diciembre del 2019 es de \$ 22'976 (miles de pesos)

El presente Balance General, se formuló de conformidad con los Criterios de Contabilidad para Uniones de Crédito, emitidos por la Comisión Nacional Bancaria y de Valores con fundamento en lo dispuesto por los artículos 65,67 y 74 de la Ley de Uniones de Crédito, de observancia general y obligatoria, aplicados de manera consistente, encontrándose reflejadas las operaciones efectuadas por la unión de crédito hasta la fecha arriba mencionada, las cuales se realizaron y valoraron con apego a sanas prácticas y a las disposiciones legales y administrativas aplicables."

El presente Balance General fue aprobado por el Consejo de Administración bajo la responsabilidad de los directivos que lo suscriben.

Las notas aclaratorias que se acompañan, forman parte integrante de este estado financiero.

<http://www.cnbv.gob.mx>

http://provimex.com.mx/?page_id=1792


El índice de Capitalización es de 9.21%

C.P.A. LUIS GENARO PLIEGO RAYAS
DIRECTOR GENERAL

C.P. ANA ELIZABETH MARQUEZ PARRA
DIRECTOR ADMINISTRATIVO

C.P. NOEMI RESENDIZ IBARRA
CONTADOR GENERAL

LIC. JANETH GRE. CASTILLO TORRES
AUDITOR INTERNO



UNION DE CREDITO DE LA PROVINCIA MEXICANA SA DE CV
PEDRO MORENO #1677 Pta B 3-C COL. AMERICANA CENTRO GUADALAJARA JALISCO
ESTADO DE RESULTADOS DEL 01 DE ENERO AL 31 DE DICIEMBRE DEL 2019

(CIFRAS EN MILES DE PESOS)

Ingresos por intereses	\$9,968
Gastos por intereses	\$6,812
Resultado por posición monetaria neto(margen financiero)	\$0
MARGEN FINANCIERO	\$3,157
Estimación preventiva para riesgos crediticios	\$1,218
MARGEN FINANCIERO AJUSTADO POR RIESGOS CREDITICIOS	\$1,939
Comisiones y tarifas cobradas	\$3
Comisiones y tarifas pagadas	\$158
Resultado por intermediación	-\$1
Otros Ingresos(egresos) de la operación	\$1,499
Gastos de administracion	\$5,220
	-\$3,877
RESULTADO DE LA OPERACION	-\$1,938
Participacion en el resultado de subsidiarias no consolidadas y asociadas	\$7
RESULTADO ANTES DE IMPUESTOS A LA UTILIDAD	-\$1,931
Impuestos a la utilidad causados	\$0
Impuestos a la utilidad diferidos	\$0
	\$0
RESULTADO ANTES DE OPERACIONES DISCONTINUAS	-\$1,931
Participación en el resultado de subsidiarias no consolidadas asociadas y negocios conjuntos	\$0
Operaciones discontinuas	\$0
RESULTADO NETO	-\$1,931

"El presente Estado de Resultados se formuló de conformidad con los Criterios de Contabilidad para Uniones de Crédito, emitidos por la Comisión Nacional Bancaria y de Valores con fundamento en lo dispuesto por los artículos 65,67 y 74 de la Ley de Uniones de Crédito, de observancia general y obligatoria, aplicados de manera consistente, encontrándose reflejados todos los ingresos y egresos derivados de las operaciones efectuadas por la unión hasta la fecha arriba mencionada, las cuales se realizaron y valoraron con apego a sanas prácticas y a las disposiciones legales y administrativas aplicables."

El presente Estado de Resultado fue aprobado por el Consejo de Administración bajo la responsabilidad de los directivos que lo suscriben.

Las notas aclaratorias que se acompañan, forman parte integrante de este estado financiero.

<http://www.cnbv.gob.mx>

http://provimex.com.mx?page_id=1792

El índice de Capitalización es de 9.21%

C.P.A. LUIS GENARO PLIEGO RAYAS
DIRECTOR GENERAL

C.P. ANA ELIZABETH MARQUEZ PARRA
DIRECTOR ADMINISTRATIVO

C.P. NOEMI RESENDIZ IBARRA
CONTADOR GENERAL

LIC. JANETH GARCIA CASTILLO TORRES
AUDITOR INTERNO



UNIÓN DE CRÉDITO DE LA PROVINCIA MEXICANA SA DE CV
PEDRO MORENO # 1677 Pta B 3-C COL. AMERICANA CENTRO GUADALAJARA JALISCO
ESTADO DE FLUJOS DE EFECTIVO
DEL 01 DE ENERO AL 31 DE DICIEMBRE DEL 2019

(Cifras en miles de pesos)

Resultado neto	\$ <u>(1,931)</u>
Ajustes por partidas que no implican flujo de efectivo:	
Pérdidas por deterioro o efecto por reversión del deterioro asociados a actividades de inversión y Financiamiento	\$ 1,144
Depreciaciones de inmuebles, mobiliario y equipo	\$ 54
Amortizaciones de Activos intangibles	\$ 40
Provisiones	\$ 1,050
Impuestos a la utilidad causados y diferidos	\$ -
Participación en el resultado de subsidiarias no consolidadas y asociadas	\$ -
Operaciones discontinuadas	\$ -
Otros	\$ -
Actividades de Operación	
Cambio en cuentas de margen	
Cambio en inversiones en valores	\$ 2,848
Cambio en deudores por reporto	-
Cambio en derivados (activo)	
Cambio en cartera de crédito (neto)	15,952
Cambio en derechos de cobro adquiridos (neto)	
Cambio en bienes adjudicados (neto)	(1,424)
Cambio en inventario	-
Cambio en otros activos operativos (neto)	(54)
Cambio en pasivos bursátiles	-
Cambio en préstamos bancarios, de socios y de otros organismos	(19,416)
Cambio en colaterales vendidos	-
Cambio en derivados (pasivo)	
Cambio en otros pasivos operativos	(130)
Cambio en instrumentos de cobertura (de partidas cubiertas relacionadas con actividades de operación)	
Cobros de impuestos a la utilidad (devoluciones)	-
Pagos de impuestos a la utilidad	-
Flujos netos de efectivo de actividades de operación	\$ <u>(3,011)</u>
Actividades de Inversión	
Cobros por disposición de inmuebles, mobiliario y equipo	\$ -
Pagos por adquisición de inmuebles, mobiliario y equipo	-
Cobros por disposición de subsidiarias y asociadas	-
Pagos por adquisición de subsidiarias y asociadas	-
Cobros por disposición de otras inversiones permanentes	-
Pagos por adquisición de otras inversiones permanentes	-
Cobros de dividendos en efectivo	-
Pagos por adquisición de activos intangibles	-
Cobros por disposición de activos de larga duración disponibles para la venta	-
Cobros por disposición de otros activos de larga duración	-
Pagos por adquisición de otros activos de larga duración	-
Cobros asociados a instrumentos de cobertura (de partidas cubiertas relacionadas con actividades de inversión)	-
Pagos asociados a instrumentos de cobertura (de partidas cubiertas relacionadas con actividades de inversión)	-
Otros	(7)
Flujos netos de efectivo de actividades de inversión	\$ <u>(7)</u>
Actividades de financiamiento	
Cobros por emisión de acciones	\$ 1,230
Pago por reembolso de capital social	-
Pagos de dividendos en efectivo	-
Pagos asociados a la recompra de acciones propias	-
Otros	4,631
Flujos netos de efectivo de actividades de financiamiento	\$ <u>5,861</u>
Incremento o disminución neta de efectivo y equivalentes de efectivo	\$ 2,843
Efectos por cambios en el valor del efectivo y equivalentes de efectivo	
Efectivo y equivalentes de efectivo al inicio del periodo	144
Efectivo y equivalentes de efectivo al final del periodo	\$ <u>2,987</u>

"El presente Estado de flujos de efectivo, se formuló de conformidad con los Criterios de Contabilidad para Uniones de Crédito, emitidos por la Comisión Nacional Bancaria y de Valores con fundamento en lo dispuesto por los artículos 65,67 y 74 de la Ley de Uniones de Crédito, de observancia general y obligatoria, aplicados de manera consistente, encontrándose reflejados todos los orígenes y aplicaciones de efectivo derivados de las operaciones efectuadas por la unión hasta la fecha."

El presente estado de flujos de efectivo fué aprobado por el Consejo de Administración bajo la responsabilidad de los directivos que lo suscriben."

Las notas aclaratorias que se acompañan, forman parte integrante de este estado financiero.

<http://www.cnbv.qcb.mx>
http://previmex.com.mx/?page_id=1792

El Índice de Capitalización es de 0.21%

C.P.A. LUIS ENRIQUE FLUJO RAYAS
 DIRECTOR GENERAL

C.P. ANA ELIZABETH MARQUEZ PARRA
 DIRECTOR ADMINISTRATIVO

C.P. NOEMI RESENDIZ IBARRA
 CONTADOR GENERAL

LIC. JANETH CECILIA CASTILLO TORRES
 AUDITOR INTERNO



UNION DE CRÉDITO DE LA PROVINCIA MEXICANA SA DE CV
PEDRO MORENO # 1677 Pta B 3-C COL AMERICANA CENTRO GUADALAJARA JALISCO
ESTADO DE VARIACIONES EN EL CAPITAL CONTABLE DEL 01 DE ENERO AL 31 DE DICIEMBRE DE 2019

(Cifras en miles de pesos)

Concepto	Capital contribuido			Capital ganado					Resultado neto	Total capital contable	
	Capital social	Aportaciones para futuros aumentos de capital acordadas en asamblea de accionistas	Prima en venta de acciones	Reservas de capital	Resultado de ejercicios anteriores	Resultado por valuación de títulos disponibles para la venta	Resultado por valuación de instrumentos de cobertura de flujos de efectivo	Efecto acumulado por conversión			Remedios por beneficios definidos a los empleados
Saldo al 31 de Diciembre de 2018	27,795	3,617	165	-	(24,194)	-	-	-	-	-	7,383
MOVIMIENTOS INHERENTES A LAS DECISIONES DE LOS ACCIONISTAS											
Suscripción de acciones	1,230										1,230
Capitalización de utilidades											
Constitución de reservas											
Traspaso del resultado neto resultado de ejerc anteriores											
Pago de dividendos											
Otros											
Total movimientos inherentes a las decisiones de los accionistas	(5,250)	(3,617)			13,496						4,629
MOVIMIENTOS INHERENTES AL RECONOCIMIENTO DE LA UTILIDAD INTEGRAL											
Utilidad Integral	(4,020)	(3,617)			13,496						5,859
-Resultado neto											
-Resultado por valuación de títulos disponibles para la venta											
-Resultado por tenencia de activos no monetarios											
-Efecto acumulado por conversión											
-Remedios por Beneficios definidos a los empleados									1		1
-Resultado por tenencia de activos no monetarios											
Total movimientos inherentes al reconocimiento de la utilidad integral											(1,931)
Saldo final al 31 de Diciembre del 2019	\$23,775	\$0	\$165	\$0	-\$10,698	\$0	\$0	\$0	\$1	-\$0	(1,930)
											11,312

Los conceptos que aparecen en el presente estado se muestran de manera enunciativa mas no limitativa.

"El presente Estado de Variación en el Capital Contable, se formuló de conformidad con los Criterios de Contabilidad para Uniones de Crédito, emitidos por la Comisión Nacional Bancaria y de Valores con fundamento en lo dispuesto por los artículos 65, 67 y 74 de la Ley de Uniones de Crédito, de observancia general y obligatoria, aplicados de manera consistente, encontrándose reflejados todos los movimientos en las cuentas de capital contable derivadas de las operaciones efectuadas por la unión hasta la fecha arriba mencionada, las cuales se realizaron y valoraron con apego a normas prácticas y a las disposiciones legales y administrativas aplicables."

El presente estado de variación en el capital contable fué aprobado por el consejo de administración bajo la responsabilidad de los funcionarios que lo suscriben."

Las notas aclaratorias que se acompañan, forman parte integrante de este estado financiero.

<http://www.cnbv.gob.mx>

http://provimex.com.mx/?page_id=1792

El índice de Capitalización es de 9.21%

C.P.A. LUIS OSORIO BECERRA
 DIRECTOR GENERAL

C.P. ANX ELIZABETH MARQUEZ PERRA
 DIRECTOR ADMINISTRATIVO

C.P. NOEMI RESENDIZ BARRERA
 CONTADOR GENERAL

LIC. JANETH DE CASTILLO TORRES
 APLICADOR EXTERNO

Art. 21 Bis2.-IV. Los indicadores financieros que se contienen en el Anexo 6 A de las presentes disposiciones.

IV. Los indicadores financieros que se contienen en el Anexo 6 A de las presentes disposiciones.

Para los efectos de los previsto en esta fracción, los indicadores financieros que se difundan en conjunto con la información anual a que se refiere el Art.21 Bis de estas disposiciones, deberán contener la correspondiente al año en curso y al inmediato anterior. Tratándose de los indicadores financieros que se difundan junto con la información trimestral a que se refiere el Art. 21 Bis 1 anterior estos deberán contener la información correspondiente al trimestre actual, comparada con la de los cuatro últimos trimestres.

	DIC - 19	SEP - 19	JUN - 19	MAR - 19	DIC - 18
INDICE DE MOROSIDAD	50.40 %	51.40 %	33.87 %	34.05 %	33.71 %
INDICE DE COBERTURA DE CARTERA DE CRED VENCIDA	33.46 %	42.86 %	42.71 %	38.99 %	34.87 %
EFICIENCIA OPERATIVA	8.88 %	25.54 %	16.34 %	7.48 %	6.35 %
ROE	-21.44 %	-257.25 %	-120.66 %	-76.65 %	-125.97 %
ROA	-3.29 %	-38.67 %	-17.87 %	-9.82 %	-9.91 %
LIQUIDEZ	7.08 %	22.81 %	0.81 %	4.73 %	4.85 %

INDICE DE MOROSIDAD = Saldo de la Cartera de Crédito vencida al cierre del trimestre / Saldo de la Cartera de Crédito total al cierre del trimestre.

INDICE DE COBERTURA DE CARTERA DE CREDITO VENCIDA = Saldo de la estimación preventiva para riesgos crediticios al cierre del trimestre / Saldo de la Cartera de Crédito vencida al cierre del trimestre.

EFICIENCIA OPERATIVA = Gastos de administración del trimestre anualizados / Activos total promedio.

ROE = Resultado neto del trimestre anualizado / Capital contable promedio.

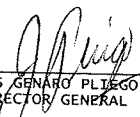
ROA = Resultado neto del trimestre anualizado / Activo total promedio.

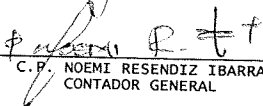
LIQUIDEZ = Activos líquidos / Pasivos líquidos.

Donde:


Activos líquidos = Disponibilidades (Caja + Bancos + Otras disponibilidades) + Títulos para negociar sin restricción + Títulos disponibles para la venta sin restricción.

Pasivos líquidos = Préstamos bancarios y de otros organismos de corto plazo.


 C.P.A LUIS GENARO PLIEGO RAYAS
 DIRECTOR GENERAL


 C.P. NOEMI RESENDIZ IBARRA
 CONTADOR GENERAL


 C.P. ANA ELIZABETH MARQUEZ PARRA
 DIRECTOR ADMINISTRATIVO


 LIC. JANETH GUADALUPE CASTILLO TORRES
 AUDITOR INTERNO