

UNION DE CREDITO DE LA PROVINCIA MEXICANA SA DE CV
PEDRO MORENO # 1677 Pta B 3-C COL AMERICANA CENTRO GUADALAJARA JALISCO
BALANCE GENERAL AL 30 DE JUNIO DEL 2019

(Cifras en miles de pesos)

ACTIVO		PASIVO Y CAPITAL	
DISPONIBILIDADES	\$ 388	PASIVOS BURSÁTILES	\$ 48,132
CUENTA DE MARGEN		PRESTAMOS BANCARIOS, DE SOCIOS Y DE OTROS ORGANISMOS	
INVERSIONES EN VALORES		De corto plazo	36,689
Títulos para negociar	0 \$	De largo plazo	11,443
CARTERA DE CREDITO VIGENTE		OTRAS CUENTAS POR PAGAR	
Creditos Comerciales sin Restriccion		impuesto a la Utilidad por pagar	
Documentados con garantia Inmobiliaria	6,073	Participacion de los trabajadores en las utilidades por pagar	
Documentados con garantia Sin Garantia	3,796	Proveedores	
TOTAL DE CREDITOS SIN RESTRICCION	18,261	Aportaciones para futuros aumentos de capital pendientes de formalizar en asamblea de accionistas	
Creditos Comerciales Restringidos		Acreeedores por liquidacion de operaciones	
Documentados con garantia Inmobiliaria	11,130	Acreeedores diversos y otras cuentas por pagar	332
Documentados con otras garantias	85	Provision para Beneficios a los empleados	\$ 332
TOTAL DE CREDITOS RESTRICCION	\$ 11,215		
TOTAL CARTERA DE CREDITO VIGENTE	\$ 39,345	IMPUESTOS DIFERIDOS (NETO)	
CARTERA DE CREDITO VENCIDA		ANTICIPADOS	
Creditos Vencidos Comerciales		Creditos diferidos	232
Documentados con garantia inmobiliaria	11,592	Cobros anticipados	\$ 232
Documentados con otras garantias	116	TOTAL PASIVO	\$ 48,696
Sin garantia	8,441		
TOTAL CARTERA DE CREDITO VENCIDA	\$ 20,149	CAPITAL CONTABLE	
CARTERA DE CREDITO (-) MENOS: ESTIMACION PREVENTIVA PARA RIESGOS CREDITICIOS	-9,540	CAPITAL CONTRIBUIDO	
CARTERA DE CREDITO (NETO)	\$ 49,954	Capital Social	36,000
TOTAL CARTERA DE CREDITO (NETO)	\$ 49,954	Capital Social no Exhibido	-13,054
OTRAS CUENTAS POR COBRAR (NETO)	\$ 1,359	Act. Capital Social formalizadas	799
INVENTARIO DE MERCANCIAS (NETO)	\$ 0	Prima en venta de acciones	165
BIENES ADJUDICADOS	\$ 0		\$ 23,910
INMUEBLES, MOBILIARIO Y EQUIPO (NETO)	\$ 207	CAPITAL GANADO	
INVERSIONES PERMANENTES	\$ 181	Reservas de capital	-
IMPUESTOS Y PTU DIFERIDOS (NETO)	\$ 6,644	Resultado de ejercicios anteriores	-10,469
OTROS ACTIVOS		Incremento por actualizacion del resultado de ejercicios anteriores	-228
Cargos diferidos, pagos anticipados e intangibles	371	Remediones por beneficios definidos a los empleados	-1
Otros activos a corto y largo plazo	\$ 371	Resultado por valuacion de titulos disponibles para la venta	-2,801
TOTAL ACTIVO	\$ 59,106	Resultado neto	\$ -13,500
		TOTAL CAPITAL CONTABLE	\$ 10,410
		TOTAL PASIVO Y CAPITAL CONTABLE	\$ 59,106

CUENTAS DE ORDEN

Cuentas de Orden	155,375
Compromisos Crediticios	7,077
Bienes en Custodia o Administración	133,612
Intereses Dev no Cob Deve de Cartera de Credito Vda.	1,260
Otras Cuentas de Registro	13,426

CALIFICACION CARTERA DE CREDITO GRADO DE RIESGO	CONSTITUIR CONSTITUIR	CUBIERTO FECHA BALANCE
A1	221	100%
A2	0	0%
B1	168	100%
B2	0	0%
B3	40	100%
C1	0	0%
C2	0	0%
D	0	0%
E	8,176	100%

" El Saldo Histórico del Capital Social al 30 de Junio del 2019 es de \$ 22'946 (miles de pesos)

El presente Balance General se formuló de conformidad con los Criterios de Contabilidad para Uniones de Crédito, emitidos por la Comisión Nacional Bancaria y de Valores con fundamento en lo dispuesto por los artículos 65,67 y 74 de la Ley de Uniones de Crédito, de observancia general y obligatoria, aplicados de manera consistente encontrándose reflejadas las operaciones efectuadas por la unión de crédito hasta la fecha arriba mencionada, las cuales se realizaron y valoraron con apego a sanas prácticas y a las disposiciones legales y administrativas aplicables."

El presente Balance General fue aprobado por el Consejo de Administración bajo la responsabilidad de los directivos que lo suscriben.

Las notas aclaratorias que se acompañan forman parte integrante de este estado financiero.

<http://www.cnbv.gob.mx>
http://provimex.com.mx/?page_id=1792

El índice de Capitalización es de 5.93%

C.P.A. LUIS ENRIQUE PINEDO RAYAS
 DIRECTOR GENERAL

C.P. ANA ELIZABETH MARQUEZ PARRA
 DIRECTOR ADMINISTRATIVO

C.P. FABIANA RESENDIZ BARRA
 CONTADOR GENERAL

LIC. JANETH DE CASTILLO TORRES
 AUDITOR INTERNO



UNION DE CREDITO DE LA PROVINCIA MEXICANA SA DE CV
PEDRO MORENO #1677 Pta B 3-C COL. AMERICANA CENTRO GUADALAJARA JALISCO
ESTADO DE RESULTADOS DEL 01 DE ENERO AL 30 DE JUNIO DEL 2019

(CIFRAS EN MILES DE PESOS)

Ingresos por intereses	\$4,789
Gastos por intereses	\$3,660
Resultado por posición monetaria neto(margen financiero)	\$0
MARGEN FINANCIERO	\$1,129
Estimación preventiva para riesgos crediticios	\$1,424
MARGEN FINANCIERO AJUSTADO POR RIESGOS CREDITICIOS	-\$295
Comisiones y tarifas cobradas	\$58
Comisiones y tarifas pagadas	\$73
Resultado por intermediación	-\$1
Otros Ingresos(egresos) de la operación	\$68
Gastos de administracion	\$2,563
	-\$2,511
RESULTADO DE LA OPERACION	-\$2,806
Participacion en el resultado de subsidiarias no consolidadas y asociadas	\$5
RESULTADO ANTES DE IMPUESTOS A LA UTILIDAD	-\$2,801
Impuestos a la utilidad causados	\$0
Impuestos a la utilidad diferidos	\$0
	\$0
RESULTADO ANTES DE OPERACIONES DISCONTINUAS	-\$2,801
Participación en el resultado de subsidiarias no consolidadas asociadas y negocios conjuntos	\$0
Operaciones discontinuas	\$0
RESULTADO NETO	-\$2,801

"El presente Estado de Resultados se formuló de conformidad con los Criterios de Contabilidad para Uniones de Crédito, emitidos por la Comisión Nacional Bancaria y de Valores con fundamento en lo dispuesto por los artículos 65,67 y 74 de la Ley de Uniones de Crédito, de observancia general y obligatoria, aplicados de manera consistente, encontrándose reflejados todos los ingresos y egresos derivados de las operaciones efectuadas por la unión hasta la fecha arriba mencionada, las cuales se realizaron y valoraron con apego a sanas prácticas y a las disposiciones legales y administrativas aplicables."

El presente Estado de Resultado fue aprobado por el Consejo de Administración bajo la responsabilidad de los directivos que lo suscriben.

Las notas aclaratorias que se acompañan, forman parte integrante de este estado financiero.

<http://www.cnbv.gob.mx>

http://provimex.com.mx/?page_id=1792

El índice de Capitalización es de 5.93%

C.P.A. LUIS GENARO PLIEGO KAYAN
DIRECTOR GENERAL

C.P. ANA ELIZABETH MARQUEZ PARRA
DIRECTOR ADMINISTRATIVO

C.P. NOEMI RESENDIZ IBARRA
CONTADOR GENERAL

LIC. JANETH GPE. CASTILLO TORRES
AUDITOR INTERNO



UNION DE CREDITO DE LA PROVINCIA MEXICANA SA DE CV
PEDRO MORENO # 1677 Pta B 3-C COL. AMERICANA CENTRO GUADALAJARA JALISCO
ESTADO DE FLUJOS DE EFECTIVO
DEL 01 DE ENERO AL 30 DE JUNIO DEL 2019

(Cifras en miles de pesos)

Resultado neto	\$	(2,801)
Ajustes por partidas que no implican flujo de efectivo:	\$	1,355
Pérdidas por deterioro o efecto por reversión del deterioro asociados a actividades de inversión y Financiamiento	\$	-
Depreciaciones de inmuebles, mobiliario y equipo	\$	36
Amortizaciones de Activos intangibles	\$	20
Provisiones	\$	1,299
Impuestos a la utilidad causados y diferidos	\$	-
Participación en el resultado de subsidiarias no consolidadas y asociadas	\$	-
Operaciones discontinuas	\$	-
Otros	\$	-
Actividades de Operación		
Cambio en cuentas de margen		
Cambio en inversiones en valores	\$	2,848
Cambio en deudores por reporte		-
Cambio en derivados (activo)		
Cambio en cartera de crédito (neto)		5,125
Cambio en derechos de cobro adquiridos (neto)		-
Cambio en bienes adjudicados (neto)		-
Cambio en inventario		-
Cambio en otros activos operativos (neto)		1,343
Cambio en pasivos bursátiles		-
Cambio en préstamos bancarios, de socios y de otros organismos		(13,500)
Cambio en colaterales vendidos		-
Cambio en derivados (pasivo)		
Cambio en otros pasivos operativos		50
Cambio en instrumentos de cobertura (de partidas cubiertas relacionadas con actividades de operación)		-
Cobros de impuestos a la utilidad (devoluciones)		-
Pagos de impuestos a la utilidad		-
Flujos netos de efectivo de actividades de operación	\$	(5,580)
Actividades de Inversión		
Cobros por disposición de inmuebles, mobiliario y equipo	\$	-
Pagos por adquisición de inmuebles, mobiliario y equipo		-
Cobros por disposición de subsidiarias y asociadas		-
Pagos por adquisición de subsidiarias y asociadas		-
Cobros por disposición de otras inversiones permanentes		-
Pagos por adquisición de otras inversiones permanentes		-
Cobros de dividendos en efectivo		-
Pagos por adquisición de activos intangibles		-
Cobros por disposición de activos de larga duración disponibles para la venta		-
Cobros por disposición de otros activos de larga duración		-
Pagos por adquisición de otros activos de larga duración		-
Cobros asociados a instrumentos de cobertura (de partidas cubiertas relacionadas con actividades de inversión)		-
Pagos asociados a instrumentos de cobertura (de partidas cubiertas relacionadas con actividades de inversión)		-
Otros		(5)
Flujos netos de efectivo de actividades de inversión	\$	(5)
Actividades de financiamiento		
Cobros por emisión de acciones	\$	1,200
Pago por reembolso de capital social		-
Pagos de dividendos en efectivo		-
Pagos asociados a la recompra de acciones propias		-
Otros		4,629
Flujos netos de efectivo de actividades de financiamiento	\$	5,829
Incremento o disminución neta de efectivo y equivalentes de efectivo	\$	244
Efectos por cambios en el valor del efectivo y equivalentes de efectivo		
Efectivo y equivalentes de efectivo al inicio del periodo		144
Efectivo y equivalentes de efectivo al final del periodo	\$	388

"El presente Estado de flujos de efectivo, se formuló de conformidad con los Criterios de Contabilidad para Uniones de Crédito, emitidos por la Comisión Nacional Bancaria y de Valores con fundamento en lo dispuesto por los artículos 65,67 y 74 de la Ley de Uniones de Crédito, de observancia general y obligatoria, aplicados de manera consistente, encontrándose reflejados todos los orígenes y aplicaciones de efectivo derivados de las operaciones efectuadas por la unión hasta la fecha."

El presente estado de flujos de efectivo fué aprobado por el Consejo de Administración bajo la responsabilidad de los directivos que lo suscriben."

Las notas aclaratorias que se acompañan, forman parte integrante de este estado financiero.

<http://www.cnbv.gob.mx>
http://provimex.com.mx/?page_id=1792

El índice de Capitalización es de 5.93%

C.P.A. LUIS GENARO FLIEGO RAYAS
DIRECTOR GENERAL

C.P.A. ANA ELIZABETH MARQUEZ PARRA
DIRECTOR ADMINISTRATIVO

C.P. NOEMI RESENDIZ IBARRA
CONTADOR GENERAL

LIC. JANET ROPE CASTILLO TORRES
AUDITOR INTERNO



UNION DE CREDITO DE LA PROVINCIA MEXICANA SA DE CV
PEDRO MORENO # 1677 Pta B 3-C COL AMERICANA CENTRO GUADALAJARA JALISCO
ESTADO DE VARIACIONES EN EL CAPITAL CONTABLE DEL 01 DE ENERO AL 30 DE JUNIO DE 2019

(Cifras en miles de pesos)

Concepto	Capital contribuido			Capital ganado					Resultado neto	Total capital contable	
	Capital social	Aportaciones para futuros aumentos de capital acordadas en asamblea de accionistas	Prima en venta de acciones	Reservas de capital	Resultado de ejercicios anteriores	Resultado por valoración de títulos disponibles para la venta	Resultado por valoración de instrumentos de cobertura de flujos de efectivo	Efecto acumulado por conversión			Remedios por beneficios definidos a los empleados
Saldo al 31 de Diciembre de 2018	27,795	3,617	165	-	(24,195)	-	-	-	-	-	7,382
MOVIMIENTOS INHERENTES A LAS DECISIONES DE LOS ACCIONISTAS											
Suscripción de acciones	1,200	-	-	-	-	-	-	-	-	-	1,200
Capitalización de utilidades	-	-	-	-	-	-	-	-	-	-	-
Constitución de reservas	-	-	-	-	-	-	-	-	-	-	-
Traspaso del resultado neto resultado de ejere anteriores	-	-	-	-	-	-	-	-	-	-	-
Pago de dividendos	-	-	-	-	-	-	-	-	-	-	-
Otros	(5,250)	(3,617)	-	-	13,496	-	-	-	-	-	4,629
Total movimientos inherentes a las decisiones de los accionistas	(4,050)	(3,617)	-	-	13,496	-	-	-	-	-	5,829
MOVIMIENTOS INHERENTES AL RECONOCIMIENTO DE LA UTILIDAD INTEGRAL											
Utilidad Integral	-	-	-	-	-	-	-	-	-	-	-
-Resultado neto	-	-	-	-	-	-	-	-	-	-	-
-Resultado por valoración de títulos disponibles para la venta	-	-	-	-	-	-	-	-	-	-	-
-Resultado por tenencia de activos no monetarios	-	-	-	-	-	-	-	-	-	-	-
-Efecto acumulado por conversión	-	-	-	-	-	-	-	-	-	-	-
-Remedios por Beneficios definidos a los empleados	-	-	-	-	-	-	-	-	-	-	-
-Resultado por tenencia de activos no monetarios	-	-	-	-	-	-	-	-	-	-	-
Total movimientos inherentes al reconocimiento de la utilidad integral	-	-	-	-	-	-	-	-	-	-	(2,801)
Saldo final al 30 de Junio del 2019	23,745	\$0	\$165	\$0	-\$10,699	\$0	\$0	\$0	\$0	\$0	10,410

Los conceptos que aparecen en el presente estado de variación de manera enunciativa más no limitativa

"El presente Estado de Variación en el Capital Contable, se formuló de conformidad con los Criterios de Contabilidad para Uniones de Crédito, emitidos por la Comisión Nacional Bancaria y de Valores con fundamento en lo dispuesto por los artículos 65, 67 y 74 de la Ley de Uniones de Crédito, de observancia general y obligatoria, aplicados de manera consistente, encontrándose reflejados todos los movimientos en las cuentas de capital contable derivadas de las operaciones efectuadas por la unión hasta la fecha arriba mencionada, las cuales se realizaron y valoraron con apego a normas prácticas y a las disposiciones legales y administrativas aplicables."

El presente estado de variación en el capital contable fue aprobado por el consejo de administración bajo la responsabilidad de los funcionarios que lo suscriben."

Las notas aclaratorias que se acompañan, forman parte integrante de este estado financiero.

<http://www.cnbv.gob.mx>
http://provimex.com.mx/?page_id=1792

El índice de Capitalización es de 5.93%

C.P. ANA ELIZABETH MÁRQUEZ PARRA
DIRECTOR ADMINISTRATIVO

C.P. NOÉMI RESENDIZ IBARRA
CONTADOR GENERAL

L.C. JANETH GPE CASTILLO TORRES
AUDITOR SUPLENTE

Art. 21 Bis2.-IV. Los indicadores financieros que se contienen en el Anexo 6 A de las presentes disposiciones.

IV. Los indicadores financieros que se contienen en el Anexo 6 A de las presentes disposiciones.

Para los efectos de lo previsto en esta fracción, los indicadores financieros que se difundan en conjunto con la información anual a que se refiere el Art. 21 Bis de estas disposiciones, deberán contener la correspondiente al año en curso y al inmediato anterior. Tratándose de los indicadores financieros que se difundan junto con la información trimestral a que se refiere el Art. 21 Bis 1 anterior estos deberán contener la información correspondiente al trimestre actual, comparada con la de los cuatro últimos trimestres.

	JUN - 19	MAR - 19	DIC - 18	SEP - 18	JUN - 18
INDICE DE MOROSIDAD	33.87 %	34.05 %	33.71 %	38.87 %	42.87 %
INDICE DE COBERTURA DE CARTERA DE CRED VENCIDA	42.71 %	38.99 %	34.87 %	28.83 %	21.79 %
EFICIENCIA OPERATIVA	16.34 %	7.48 %	6.35 %	18.80 %	10.78 %
ROE	-120.66 %	-76.65 %	-125.97 %	-630.34 %	-366.94 %
ROA	-17.87 %	-9.82 %	-9.91 %	-49.16 %	-34.49 %
LIQUIDEZ	0.81 %	4.73 %	4.85 %	5.00 %	13.30 %

INDICE DE MOROSIDAD = Saldo de la Cartera de Crédito vencida al cierre del trimestre / Saldo de la Cartera de Crédito total al cierre del trimestre.

INDICE DE COBERTURA DE CARTERA DE CREDITO VENCIDA = Saldo de la estimación preventiva para riesgos crediticios al cierre del trimestre / Saldo de la Cartera de Crédito vencida al cierre del trimestre.

EFICIENCIA OPERATIVA = Gastos de administración del trimestre anualizados / Activos total promedio.

ROE = Resultado neto del trimestre anualizado / Capital contable promedio.


ROA = Resultado neto del trimestre anualizado / Activo total promedio.


LIQUIDEZ = Activos líquidos / Pasivos líquidos.


Donde:


Activos líquidos = Disponibilidades (Caja + Bancos + Otras disponibilidades) + Títulos para negociar sin restricción + Títulos disponibles para la venta sin restricción.

Pasivos líquidos = Préstamos bancarios y de otros organismos de corto plazo.


 C.P.A LUIS GENARO PLIEGO RAYAS
 DIRECTOR GENERAL


 C.P. NOEMI RESENDIZ IBARRA
 CONTADOR GENERAL


 C.P. ANA ELIZABETH MARQUEZ PARRA
 DIRECTOR ADMINISTRATIVO


 LIC. JANETH GUADALUPE CASTILLO TORRES
 AUDITOR INTERNO