

UNION DE CREDITO DE LA PROVINCIA MEXICANA SA DE CV
PEDRO MORENO # 1677 Pta B 3-C COL AMERICANA CENTRO GUADALAJARA JALISCO
BALANCE GENERAL AL 31 DE MARZO DEL 2019

(Cifras en miles de pesos)

ACTIVO		PASIVO Y CAPITAL	
DISPONIBILIDADES	\$ 2,560	PASIVOS BURSÁTILES	\$ 54,145
CUENTA DE MARGEN		PRESTAMOS BANCARIOS, DE SOCIOS Y DE OTROS ORGANISMOS	
INVERSIONES EN VALORES		De corto plazo	42,708
Títulos para negociar	0 \$ -	De largo plazo	11,437
CARTERA DE CREDITO VIGENTE		OTRAS CUENTAS POR PAGAR	
Creditos Comerciales sin Restriccion		Impuesto a la Utilidad por pagar	
Documentados con garantia Inmobiliaria	5,594	Participacion de los trabajadores en las utilidades por pagar	
Documentados con garantia Sin Garantia	4,617	Proveedores	
Sin Garantia	19,695	Aportaciones para futuros aumentos de capital pendientes de formalizar en asamblea de accionistas	
TOTAL DE CREDITOS SIN RESTRICCION	\$ 29,906	Acreeedores por liquidacion de operaciones	
Creditos Comerciales Restrtingidos		Acreeedores diversos y otras cuentas por pagar	260
Documentados con garantia Inmobiliaria	11,086	Provision para Beneficios a los empleados	\$ 260
Documentados con otras garantias	211		
TOTAL DE CREDITOS RESTRICCION	\$ 11,297		
TOTAL CARTERA DE CREDITO VIGENTE	\$ 41,203	IMPUESTOS DIFERIDOS (NETO)	
CARTERA DE CREDITO VENCIDA		ANTICIPADOS	
Creditos Vencidos Comerciales		Creditos diferidos	246
Documentados con garantia Inmobiliaria	12,665	Cobros anticipados	\$ 246
Documentados con otras garantias	116	TOTAL PASIVO	\$ 54,651
Sin garantia	8,493		
TOTAL CARTERA DE CREDITO VENCIDA	\$ 21,274	CAPITAL CONTABLE	
CARTERA DE CREDITO	62,477	CAPITAL CONTRIBUIDO	
(-) MENOS:		Capital Social	36,000
ESTIMACION PREVENTIVA PARA RIESGOS CREDITICIOS	-8,984	Capital Social no Exhibido	-9,003
CARTERA DE CREDITO (NETO)	\$ 53,493	Act. Capital Social Formalizadas	799
TOTAL CARTERA DE CREDITO (NETO)	\$ 53,493	Prima en venta de acciones	165
OTRAS CUENTAS POR COBRAR (NETO)	\$ 1,511		\$ 36,197
INVENTARIO DE MERCANCIAS (NETO)	\$ 0	CAPITAL GANADO	
BIENES ADJUDICADOS	\$ 0	Reservas de capital	-
INMUEBLES, MOBILIARIO Y EQUIPO (NETO)	\$ 232	Resultado de ejercicios anteriores	-23,966
INVERSIONES PERMANENTES	\$ 179	Incremento por actualizacion del resultado de ejercicios anteriores	-228
IMPUESTOS Y PTU DIFERIDOS (NETO)	\$ 6,644	Remediciones por beneficios definidos a los empleados	-1
OTROS ACTIVOS		Resultado por valuación de títulos disponibles para la venta	-
Cargos diferidos, pagos anticipados e intangibles	438	Resultado neto	-1,596
Otros activos a corto y largo plazo	\$ 438		\$ -25,791
TOTAL ACTIVO	\$ 65,057	TOTAL CAPITAL CONTABLE	\$ 10,406
		TOTAL PASIVO Y CAPITAL CONTABLE	\$ 65,057

CUENTAS DE ORDEN

Cuentas de Orden	149,325
Compromisos Crediticios	4,561
Bienes en Custodia o Administración	131,162
Intereses Dev no Cob Deve de Cartera de Credito Vda.	1,137
Otras Cuentas de Registro	12,465

CALIFICACION CARTERA DE CREDITO GRADO DE RIESGO	CONSTITUIR CONSTITUIR	CUBIERTO FECHA BALANCE
A1	266	100%
A2	0	0%
B1	0	100%
B2	0	0%
B3	40	100%
C1	0	100%
C2	0	100%
D	893	100%
E	7,095	100%

"El Saldo Histórico del Capital Social al 31 de Marzo del 2019 es de \$ 26'997 (miles de pesos)

El presente Balance General, se formuló de conformidad con los Criterios de Contabilidad para Uniones de Crédito, emitidos por la Comisión Nacional Bancaria y de Valores con fundamento en lo dispuesto por los artículos 65,67 y 74 de la Ley de Uniones de Crédito, de observancia general y obligatoria, aplicados de manera consistente, encontrándose reflejadas las operaciones efectuadas por la unión de crédito hasta la fecha arriba mencionada, las cuales se realizaron y valoraron con apego a sanas prácticas y a las disposiciones legales y administrativas aplicables."

El presente Balance General fue aprobado por el Consejo de Administración bajo la responsabilidad de los directivos que lo suscriben.

Las notas aclaratorias que se acompañan, forman parte integrante de este estado financiero.

<http://www.cnbv.gob.mx>
http://provimex.com.mx/?page_id=1/92

El índice de Capitalización es de 5.45%

C.P.A LUIS NAVARRO PITEGO RAYAS
 DIRECTOR GENERAL

C.P. ANA ELIZABETH MARQUEZ PARRA
 DIRECTOR ADMINISTRATIVO

C.P. NOEMI RESENDIZ IBARRA
 CONTADOR GENERAL

LIC. JANETH GPE. CASTILLO TORRES
 AUDITOR INTERNO



UNION DE CREDITO DE LA PROVINCIA MEXICANA SA DE CV
PEDRO MORENO #1677 Pta B 3-C COL. AMERICANA CENTRO GUADALAJARA JALISCO
ESTADO DE RESULTADOS DEL 01 DE ENERO AL 31 DE MARZO DEL 2019

(CIFRAS EN MILES DE PESOS)

Ingresos por intereses	\$2,273
Gastos por intereses	\$1,906
Resultado por posición monetaria neto(margen financiero)	\$0
MARGEN FINANCIERO	\$367
Estimación preventiva para riesgos crediticios	\$853
MARGEN FINANCIERO AJUSTADO POR RIESGOS CREDITICIOS	-\$486
Comisiones y tarifas cobradas	\$3
Comisiones y tarifas pagadas	\$53
Resultado por intermediación	-\$1
Otros Ingresos(egresos) de la operación	\$153
Gastos de administracion	\$1,215
	-\$1,113
RESULTADO DE LA OPERACION	-\$1,599
Participacion en el resultado de subsidiarias no consolidadas y asociadas	\$3
RESULTADO ANTES DE IMPUESTOS A LA UTILIDAD	-\$1,596
Impuestos a la utilidad causados	\$0
Impuestos a la utilidad diferidos	\$0
	\$0
RESULTADO ANTES DE OPERACIONES DISCONTINUAS	-\$1,596
Participación en el resultado de subsidiarias no consolidadas asociadas y negocios conjuntos	\$0
Operaciones discontinuas	\$0
RESULTADO NETO	\$1,596

"El presente Estado de Resultados se formuló de conformidad con los Criterios de Contabilidad para Uniones de Crédito, emitidos por la Comisión Nacional Bancaria y de Valores con fundamento en lo dispuesto por los artículos 65,67 y 74 de la Ley de Uniones de Crédito, de observancia general y obligatoria, aplicados de manera consistente, encontrándose reflejados todos los ingresos y egresos derivados de las operaciones efectuadas por la unión hasta la fecha arriba mencionada, las cuales se realizaron y valoraron con apego a sanas prácticas y a las disposiciones legales y administrativas aplicables."

El presente Estado de Resultado fue aprobado por el Consejo de Administración bajo la responsabilidad de los directivos que lo suscriben.


Las notas aclaratorias que se acompañan, forman parte integrante de este estado financiero.

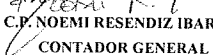
<http://www.cnbv.gob.mx>

http://provimex.com.mx/?page_id=1792

El índice de Capitalización es de 5.45%


C.P.A LUIS GENARO PLIEGO RAYAS
DIRECTOR GENERAL


C.P. ANA ELIZABETH MARQUEZ PARRA
DIRECTOR ADMINISTRATIVO


C.P. NOEMI RESENDIZ IBARRA
CONTADOR GENERAL


LIC. JANETH GPE CASTILLO TORRES
AUDITOR INTERNO

UNION DE CREDITO DE LA INCIANCA MEXICANA SA DE CV
PEDRO MORENO # 1677 Pta B-3-C COL AMALANCA CENTRO GUADALAJARA JALISCO
ESTADO DE VARIACIONES EN EL CAPITAL CONTABLE DEL 01 DE ENERO AL 31 DE MARZO DE 2019

(Cifras en miles de pesos)

Concepto	Capital contribuido			Reservas de capital	Resultado de ejercicios anteriores	Capital ganado			Resultado por tenencia de activos no monetarios	Resultado neto	Total capital contable
	Capital social	Aportaciones para futuros aumentos de capital acordadas en asamblea de accionistas	Prima en venta de acciones			Resultado por valoración de títulos disponibles para la venta	Resultado por valoración de instrumentos de cobertura de flujos de efectivo	Efecto acumulado por conversión			
Saldo al 31 de Diciembre de 2018	27,795		165	-	(24,195)				-	-	3,765
MOVIMIENTOS INHERENTES A LAS DECISIONES DE LOS ACCIONISTAS											
Suscripción de acciones	1										1
Capitalización de utilidades											
Constitución de reservas											
Traspaso del resultado neto resultado de ejerc anteriores											
Pago de dividendos											
Otros		8,236									8,236
Total movimientos inherentes a las decisiones de los accionistas	1	8,236									8,237
MOVIMIENTOS INHERENTES AL RECONOCIMIENTO DE LA UTILIDAD INTEGRAL											
Utilidad Integral											
-Resultado neto										(1,596)	(1,596)
-Resultado por valuación de títulos disponibles para la venta											
-Resultado por tenencia de activos no monetarios											
-Efecto acumulado por conversión											
-Remedios por Beneficios definidos a los empleados											
-Resultado por tenencia de activos no monetarios											
Total movimientos inherentes al reconocimiento de la utilidad integral										(1,596)	(1,596)
Saldo final al 31 de Marzo del 2019	\$27,796	\$8,236	\$165	\$0	-\$24,195	\$0	\$0	\$0	\$0	(\$1,596)	10,406

Los conceptos que aparecen en el presente estado se clasifican de manera enunciativa más no limitativa.


"El presente Estado de Variación en el Capital Contable, se formuló de conformidad con los Criterios de Contabilidad para Uniones de Crédito, emitidos por la Comisión Nacional Bancaria y de Valores con fundamento en lo dispuesto por los artículos 65.67 y 74 de la Ley de Uniones de Crédito, de observancia general y obligatoria, aplicados de manera consistente, encontrándose reflejados todos los movimientos en las cuentas de capital contable derivadas de las operaciones efectuadas por la unión hasta la fecha arriba mencionada, las cuales se realizaron y valoraron con apego a normas prácticas y a las disposiciones legales y administrativas aplicables."

El presente estado de variación en el capital contable fue aprobado por el consejo de administración bajo la responsabilidad de los funcionarios que lo suscriben."


Las notas aclaratorias que se acompañan, forman parte integrante de este estado financiero.


<http://www.cnbv.gob.mx>
http://provimex.com.mx/?page_id=1792

El índice de Capitalización es de 5.45%


C.P. LUIS GERARDO HLEGO BARRAS
 DIRECTOR GENERAL


C.P. ANA ELIZABETH MARQUEZ PARRA
 DIRECTOR ADMINISTRATIVO


C.P. NORMA RESENDIZ IBARRA
 CONTADOR GENERAL


LIC. JANETH GPE. CASTILLO TORRES
 AUDITOR INTERNO



UNION DE CREDITO DE LA PROVINCIA MEXICANA SA DE CV
PEDRO MORENO # 1677 Pta B 3-C COL. AMERICANA CENTRO GUADALAJARA JALISCO
ESTADO DE FLUJOS DE EFECTIVO
DEL 01 DE ENERO AL 31 DE MARZO DEL 2019

(Cifras en miles de pesos)

Resultado neto	\$ <u>(1,596)</u>
Ajustes por partidas que no implican flujo de efectivo:	\$ <u>765</u>
Pérdidas por deterioro o efecto por reversión del deterioro asociados a actividades de inversión y Financiamiento	\$ -
Depreciaciones de inmuebles, mobiliario y equipo	\$ 12
Amortizaciones de Activos intangibles	\$ 10
Provisiones	\$ 743
Impuestos a la utilidad causados y diferidos	\$ -
Participación en el resultado de subsidiarias no consolidadas y asociadas	\$ -
Operaciones discontinuadas	\$ -
Otros	\$ -
Actividades de Operación	
Cambio en cuentas de margen	
Cambio en inversiones en valores	\$ 2,848
Cambio en deudores por reporto	-
Cambio en derivados (activo)	
Cambio en cartera de crédito (neto)	2,142
Cambio en derechos de cobro adquiridos(neto)	
Cambio en bienes adjudicados (neto)	-
Cambio en inventario	-
Cambio en otros activos operativos(neto)	1,134
Cambio en pasivos bursátiles	-
Cambio en préstamos bancarios, de socios y de otros organismos	(7,486)
Cambio en colaterales vendidos	-
Cambio en derivados (pasivo)	
Cambio en otros pasivos operativos	(8)
Cambio en instrumentos de cobertura (de partidas cubiertas relacionadas con actividades de operación)	
Cobros de impuestos a la utilidad (devoluciones)	-
Pagos de impuestos a la utilidad	-
Flujos netos de efectivo de actividades de operación	\$ <u>(2,201)</u>
Actividades de Inversión	
Cobros por disposición de inmuebles, mobiliario y equipo	\$ -
Pagos por adquisición de inmuebles, mobiliario y equipo	-
Cobros por disposición de subsidiarias y asociadas	-
Pagos por adquisición de subsidiarias y asociadas	-
Cobros por disposición de otras inversiones permanentes	-
Pagos por adquisición de otras inversiones permanentes	-
Cobros de dividendos en efectivo	-
Pagos por adquisición de activos intangibles	-
Cobros por disposición de activos de larga duración disponibles para la venta	-
Cobros por disposición de otros activos de larga duración	-
Pagos por adquisición de otros activos de larga duración	-
Cobros asociados a instrumentos de cobertura (de partidas cubiertas relacionadas con actividades de inversión)	-
Pagos asociados a instrumentos de cobertura (de partidas cubiertas relacionadas con actividades de inversión)	-
Otros	(3)
Flujos netos de efectivo de actividades de inversión	\$ <u>(3)</u>
Actividades de financiamiento	
Cobros por emisión de acciones	\$ 1
Pago por reembolso de capital social	-
Pagos de dividendos en efectivo	-
Pagos asociados a la recompra de acciones propias	-
Otros	4,619
Flujos netos de efectivo de actividades de financiamiento	\$ <u>4,620</u>
Incremento o disminución neta de efectivo y equivalentes de efectivo	\$ 2,416
Efectos por cambios en el valor del efectivo y equivalentes de efectivo	
Efectivo y equivalentes de efectivo al inicio del periodo	144
Efectivo y equivalentes de efectivo al final del periodo	\$ <u>2,560</u>

"El presente Estado de flujos de efectivo, se formuló de conformidad con los Criterios de Contabilidad para Uniones de Crédito, emitidos por la Comisión Nacional Bancaria y de Valores con fundamento en lo dispuesto por los artículos 65,67 y 74 de la Ley de Uniones de Crédito, de observancia general y obligatoria, aplicados de manera consistente, encontrándose reflejados todos los orígenes y aplicaciones de efectivo derivados de las operaciones efectuadas por la unión hasta la fecha."

El presente estado de flujos de efectivo fué aprobado por el Consejo de Administración bajo la responsabilidad de los directivos que lo suscriben."

Las notas aclaratorias que se acompañan, forman parte integrante de este estado financiero.

<http://www.cnbv.gob.mx>
http://provimex.com.mx/?page_id=1792

El Índice de Capitalización es de 5.45%

C.P.A LUIS GERARDO PLIEGO RAYAS
DIRECTOR GENERAL

C.P.A ANA ELIZABETH MARQUEZ PARRA
DIRECTOR ADMINISTRATIVO

C.P. NOEMI RESENDIZ IBARRA
CONTADOR GENERAL

LIC. JANETH GPE. CASTILLO TORRES
AUDITOR INTERNO

Art. 21 Bis2.-IV. Los indicadores financieros que se contienen en el Anexo 6 A de las presentes disposiciones.

IV. Los indicadores financieros que se contienen en el Anexo 6 A de las presentes disposiciones.

Para los efectos de lo previsto en esta fracción, los indicadores financieros que se difundan en conjunto con la información anual a que se refiere el Art.21 Bis de estas disposiciones, deberán contener la correspondiente al año en curso y al inmediato anterior. Tratándose de los indicadores financieros que se difundan junto con la información trimestral a que se refiere el Art. 21 Bis 1 anterior estos deberán contener la información correspondiente al trimestre actual, comparada con la de los cuatro últimos trimestres.

	MAR - 19	DIC - 18	SEP - 18	JUN - 18	MAR - 18
INDICE DE MOROSIDAD	34.05 %	33.71 %	38.87 %	42.87 %	29.03 %
INDICE DE COBERTURA DE CARTERA DE CREDITO VENCIDA	38.99 %	34.87 %	28.83 %	21.79 %	16.23 %
EFICIENCIA OPERATIVA	7.48 %	6.35 %	18.80 %	10.78 %	4.89 %
ROE	-76.65 %	-125.97 %	-630.34 %	-366.94 %	-83.34 %
ROA	-9.82 %	-9.91 %	-49.16 %	-34.49 %	-8.85 %
LIQUIDEZ	4.73 %	4.85 %	5.00 %	13.30 %	11.72 %

INDICE DE MOROSIDAD = Saldo de la Cartera de Crédito vencida al cierre del trimestre / Saldo de la Cartera de Crédito total al cierre del trimestre.

INDICE DE COBERTURA DE CARTERA DE CREDITO VENCIDA = Saldo de la estimación preventiva para riesgos crediticios al cierre del trimestre / Saldo de la Cartera de Crédito vencida al cierre del trimestre.

EFICIENCIA OPERATIVA = Gastos de administración del trimestre anualizados / Activos total promedio.

ROE = Resultado neto del trimestre anualizado / Capital contable promedio.

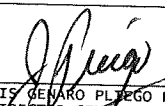
ROA = Resultado neto del trimestre anualizado / Activo total promedio.

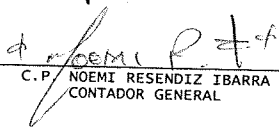
LIQUIDEZ = Activos líquidos / Pasivos líquidos.


Donde:


Activos líquidos = Disponibilidades (Caja + Bancos + Otras disponibilidades) + Títulos para negociar sin restricción + Títulos disponibles para la venta sin restricción.

Pasivos líquidos = Préstamos bancarios y de otros organismos de corto plazo.


 C.P.A. LUIS GENARO PLIEGO RAYAS
 DIRECTOR GENERAL


 C.P. NOEMI RESENDIZ IBARRA
 CONTADOR GENERAL


 C.P. ANA ELIZABETH MARQUEZ PARRA
 DIRECTOR ADMINISTRATIVO


 LIC. JANETH GUADALUPE CASTILLO TORRES
 AUDITOR INTERNO