



UNION DE CREDITO DE LA PROVINCIA MEXICANA SA DE CV
PEDRO MORENO # 1677 Pta B 3-C COL AMERICANA CENTRO GUADALAJARA JALISCO
BALANCE GENERAL AL 31 DE DICIEMBRE DEL 2018

(Cifras en miles de pesos)

ACTIVO			PASIVO Y CAPITAL	
DISPONIBILIDADES			PASIVOS BURSÁTILES	\$ 61,631
CUENTA DE MARGEN	\$ 144		PRESTAMOS BANCARIOS, DE SOCIOS Y DE OTROS ORGANISMOS	
INVERSIONES EN VALORES			De corto plazo	53,400
Títulos para negociar	2,848	\$ 2,848	De largo plazo	8,231
CARTERA DE CREDITO VIGENTE			OTRAS CUENTAS POR PAGAR	
Creditos Comerciales sin Restriccion			Impuesto a la Utilidad por pagar	
Documentados con garantía Inmobiliaria	34,014		Participacion de los trabajadores en las utilidades por pagar	
Creditos Comerciales Restrtingidos			Proveedores	
Documentados con garantía Inmobiliaria	8,825		Aportaciones para futuros aumentos de capital pendientes de formalizar en asamblea de accionistas	
Documentados con otras garantías			Acreeedores por liquidacion de operaciones	
TOTAL CARTERA DE CREDITO VIGENTE	\$ 42,839		Acreeedores diversos y otras cuentas por pagar	283
CARTERA DE CREDITO VENCIDA			Provision para Beneficios a los empleados	\$ 283
Creditos Vencidos Comerciales			IMPUESTOS DIFERIDOS (NETO)	
Documentados con garantía inmobiliaria	12,967		CREDITOS DIFERIDOS Y COBROS	
Documentados con otras garantías	116		Creditos diferidos	232
Sin garantía	8,697		Cobros anticipados	232
TOTAL CARTERA DE CREDITO VENCIDA	\$ 21,780		TOTAL PASIVO	\$ 62,146
CARTERA DE CREDITO (-) MENOS: ESTIMACION PREVENTIVA PARA RIESGOS CREDITICIOS	64,619		CAPITAL CONTABLE	
	-8,241		CAPITAL CONTRIBUIDO	
CARTERA DE CREDITO (NETO)	\$ 56,378		Capital social	\$ 36,000
TOTAL CARTERA DE CREDITO (NETO)	\$ 56,378		Capital social no Exhibido	-9,004
OTRAS CUENTAS POR COBRAR (NETO)	2,753		Act. Capital Social	799
INVENTARIO DE MERCANCIAS (NETO)			Aportaciones para Futuros Aumentos de Capital Formalizadas	3,617
BIENES ADJUDICADOS	0		Prima en venta de acciones	165
INMUEBLES, MOBILIARIO Y EQUIPO (NETO)	244		CAPITAL GANADO	
INVERSIONES PERMANENTES	176		Reservas de capital	\$ -
IMPUESTOS Y PTU DIFERIDOS (NETO)	6,644		Resultado de ejercicios anteriores	-15,829
OTROS ACTIVOS			Resultado por valuación de títulos disponibles para la venta	-
Cargos diferidos, pagos anticipados e intangibles	\$ 341		Resultado neto	-8,366
Otros activos a corto y largo plazo	341		TOTAL CAPITAL CONTABLE	\$ 7,382
TOTAL ACTIVO	\$ 69,528		TOTAL PASIVO Y CAPITAL CONTABLE	\$ 69,528

CUENTAS DE ORDEN

Cuentas de Orden	226,810
Compromisos Crediticios	5,919
Bienes en Custodia o Administración	131,228
Intereses Dev no Cob Deve de Cartera de Credito Vda.	1,040
Otras Cuentas de Registro	88,623

CALIFICACION CARTERA DE CREDITO GRADO DE RIESGO	CONSTITUIR CONSTITUIR	CUBIERTO FECHA BALANCE
A2	0	0%
B1	132	100%
B2	0	0%
B3	40	100%
C1	17	100%
C2	400	100%
D	900	100%
E	5,857	100%

" El Saldo Histórico del Capital Social al 31 de Diciembre del 2018 es de \$ 26'992 (miles de pesos)

" El presente Balance General , se formuló de conformidad con los Criterios de Contabilidad para Uniones de Crédito, emitidos por la Comisión Nacional Bancaria y de Valores con fundamento en lo dispuesto por los artículos 65,67 y 74 de la Ley de Uniones de Crédito, de observancia general y obligatoria, aplicados de manera consistente, encontrándose reflejadas las operaciones efectuadas por la unión de crédito hasta la fecha arriba mencionada, las cuales se realizaron y valoraron con apego a sanas prácticas y a las disposiciones legales y administrativas aplicables. "

El presente Balance General fue aprobado por el Consejo de Administración bajo la responsabilidad de los directivos que lo suscriben.

Las notas aclaratorias que se acompañan, forman parte integrante de este estado financiero.

<http://www.cnbv.gob.mx>
http://provimex.com.mx/?page_id=1792

El índice de Capitalización es de 0.61%

C.P.A LUIS GENARO PLEGO RAYAS
 DIRECTOR GENERAL

C.P. ANA ELIZABETH MARQUEZ PARRA
 DIRECTOR ADMINISTRATIVO

C.P. NOEMI RESENDIZ IBARRA
 CONTADOR GENERAL

LIC. JANETH GPE CASTILLO TORRES
 AUDITOR INTERNO



UNION DE CREDITO DE LA PROVINCIA MEXICANA SA DE CV
PEDRO MORENO #1677 Pta B 3-C COL. AMERICANA CENTRO GUADALAJARA JALISCO
ESTADO DE RESULTADOS DEL 01 DE ENERO AL 31 DE DICIEMBRE DEL 2018

(CIFRAS EN MILES DE PESOS)

Ingresos por intereses	\$13,274
Gastos por intereses	\$9,542
Resultado por posición monetaria neto(margen financiero)	<u>\$0</u>
MARGEN FINANCIERO	\$3,732
Estimación preventiva para riesgos crediticios	<u>\$6,177</u>
MARGEN FINANCIERO AJUSTADO POR RIESGOS CREDITICIOS	-\$2,445
Comisiones y tarifas cobradas	\$62
Comisiones y tarifas pagadas	\$137
Resultado por intermediación	-\$62
Otros Ingresos(egresos) de la operación	-\$2,491
Gastos de administracion	<u>\$5,446</u>
	<u>-\$8,074</u>
RESULTADO DE LA OPERACION	-\$10,519
Participacion en el resultado de subsidiarias no consolidadas y asociadas	<u>-\$79</u>
RESULTADO ANTES DE IMPUESTOS A LA UTILIDAD	-\$10,598
Impuestos a la utilidad causados	\$0
Impuestos a la utilidad diferidos	<u>\$2,232</u>
	<u>-\$2,232</u>
RESULTADO ANTES DE OPERACIONES DISCONTINUAS	-\$8,366
Participación en el resultado de subsidiarias no consolidadas asociadas y negocios conjuntos	\$0
Operaciones discontinuas	\$0
RESULTADO NETO	<u>\$8,366</u>

"El presente Estado de Resultados se formuló de conformidad con los Criterios de Contabilidad para Uniones de Crédito, emitidos por la Comisión Nacional Bancaria y de Valores con fundamento en lo dispuesto por los artículos 65,67 y 74 de la Ley de Uniones de Crédito, de observancia general y obligatoria, aplicados de manera consistente, encontrándose reflejados todos los ingresos y egresos derivados de las operaciones efectuadas por la unión hasta la fecha arriba mencionada, las cuales se realizaron y valoraron con apego a sanas prácticas y a las disposiciones legales y administrativas aplicables."

El presente Estado de Resultado fue aprobado por el Consejo de Administración bajo la responsabilidad de los directivos que lo suscriben.

Las notas aclaratorias que se acompañan, forman parte integrante de este estado financiero.

<http://www.cnbv.gob.mx>

http://provimex.com.mx/?page_id=1792

El índice de Capitalización es de 0.61%

C.P.A LUIS GENARO PLIEGO RAYAS
DIRECTOR GENERAL

C.P. ANA ELIZABETH MARQUEZ PARRA
DIRECTOR ADMINISTRATIVO

C.P. NOEMI RESENDIZ IBARRA
CONTADOR GENERAL

LIC. JANETH GPE. CASTILLO TORRES
AUDITOR INTERNO



UNION DE CREDITO DE LA PROVINCIA MEXICANA SA DE CV
PEDRO MORENO # 1677 Pta B 3-C COL. AMERICANA CENTRO GUADALAJARA JALISCO
ESTADO DE FLUJOS DE EFECTIVO
DEL 01 DE ENERO AL 31 DE DICIEMBRE DEL 2018

(Cifras en miles de pesos)

Resultado neto	\$ <u>(8,366)</u>
Ajustes por partidas que no implican flujo de efectivo:	
Pérdidas por deterioro o efecto por reversión del deterioro asociados a actividades de inversión y Financiamiento	\$ 2,468
Depreciaciones de inmuebles, mobiliario y equipo	\$ 99
Amortizaciones de Activos intangibles	\$ 40
Provisiones	\$ 4,561
Impuestos a la utilidad causados y diferidos	\$ (2,232)
Participación en el resultado de subsidiarias no consolidadas y asociadas	\$ -
Operaciones discontinuadas	\$ -
Otros	\$ -
Actividades de Operación	
Cambio en cuentas de margen	
Cambio en inversiones en valores	\$ 7,656
Cambio en deudores por reporte	-
Cambio en derivados (activo)	
Cambio en cartera de crédito (neto)	24,767
Cambio en derechos de cobro adquiridos(neto)	
Cambio en bienes adjudicados (neto)	3,096
Cambio en inventario	222
Cambio en otros activos operativos(neto)	1,736
Cambio en pasivos bursátiles	-
Cambio en préstamos bancarios, de socios y de otros organismos	(35,639)
Cambio en colaterales vendidos	-
Cambio en derivados (pasivo)	
Cambio en otros pasivos operativos	(206)
Cambio en instrumentos de cobertura (de partidas cubiertas relacionadas con actividades de operación)	
Cobros de impuestos a la utilidad (devoluciones)	-
Pagos de impuestos a la utilidad	-
Flujos netos de efectivo de actividades de operación	\$ <u>(4,266)</u>
Actividades de Inversión	
Cobros por disposición de inmuebles, mobiliario y equipo	\$ -
Pagos por adquisición de inmuebles, mobiliario y equipo	-
Cobros por disposición de subsidiarias y asociadas	-
Pagos por adquisición de subsidiarias y asociadas	-
Cobros por disposición de otras inversiones permanentes	-
Pagos por adquisición de otras inversiones permanentes	-
Cobros de dividendos en efectivo	-
Pagos por adquisición de activos intangibles	-
Cobros por disposición de activos de larga duración disponibles para la venta	-
Cobros por disposición de otros activos de larga duración	-
Pagos por adquisición de otros activos de larga duración	-
Cobros asociados a instrumentos de cobertura (de partidas cubiertas relacionadas con actividades de inversión)	-
Pagos asociados a instrumentos de cobertura (de partidas cubiertas relacionadas con actividades de inversión)	-
Otros	(175)
Flujos netos de efectivo de actividades de inversión	\$ <u>(175)</u>
Actividades de financiamiento	
Cobros por emisión de acciones	\$ 20
Pago por reembolso de capital social	-
Pagos de dividendos en efectivo	-
Pagos asociados a la recompra de acciones propias	-
Otros	3,616
Flujos netos de efectivo de actividades de financiamiento	\$ <u>3,636</u>
Incremento o disminución neta de efectivo y equivalentes de efectivo	\$ (805)
Efectos por cambios en el valor del efectivo y equivalentes de efectivo	
Efectivo y equivalentes de efectivo al inicio del periodo	949
Efectivo y equivalentes de efectivo al final del periodo	\$ <u>144</u>

"El presente Estado de flujos de efectivo, se formuló de conformidad con los Criterios de Contabilidad para Uniones de Crédito, emitidos por la Comisión Nacional Bancaria y de Valores con fundamento en lo dispuesto por los artículos 65,67 y 74 de la Ley de Uniones de Crédito, de observancia general y obligatoria, aplicados de manera consistente, encontrándose reflejados todos los orígenes y aplicaciones de efectivo derivados de las operaciones efectuadas por la unión hasta la fecha."

El presente estado de flujos de efectivo fué aprobado por el Consejo de Administración bajo la responsabilidad de los directivos que lo suscriben."

Las notas aclaratorias que se acompañan, forman parte integrante de este estado financiero.

<http://www.cnbv.gob.mx>
http://provimex.com.mx/?page_id=1792

El índice de Capitalización es de 0,61%

C.P.A. LUIS GENARO PLIEGO RAYAS
DIRECTOR GENERAL

C.P. ANA ELIZABETH MARQUEZ PARRA
DIRECTOR ADMINISTRATIVO

C.P. NOEMI RESENDIZ IBARRA
CONTADOR GENERAL

LIC. JANETH GPEL CASTILLO TORRES
AUDITOR INTERNO



UNION DE CREDITO DE LA PROVINCIA MEXICANA SA DE CV
PEDRO MORENO # 1677 Pta B 3-C COL AMERICANA CENTRO GUADALAJARA JALISCO
ESTADO DE VARIACIONES EN EL CAPITAL CONTABLE DEL 01 DE ENERO AL 31 DE DICIEMBRE DE 2018
 (Cifras en miles de pesos)

Concepto	Capital contribuido			Capital ganado					Resultado neto	Total capital contable	
	Capital social	Aportaciones para futuros aumentos de capital acordadas en asamblea de accionistas	Prima en venta de acciones	Reservas de capital	Resultado de ejercicios anteriores	Resultado por valuación de títulos disponibles para la venta	Resultado por valuación de instrumentos de cobertura de flujos de efectivo	Efecto acumulado por conversión			Remedios por beneficios definidos a los empleados
Saldo al 31 de Diciembre de 2017	27,775		165	-	(15,828)	-	-	-	-	-	12,112
MOVIMIENTOS INHERENTES A LAS DECISIONES DE LOS ACCIONISTAS											
Suscripción de acciones	20		-	-	-	-	-	-	-	-	20
Capitalización de utilidades											
Constitución de reservas											
Traspaso del resultado neto resultado de ejere anteriores											
Pago de dividendos											
Otros		3,616									3,616
Total movimientos inherentes a las decisiones de los accionistas	20	3,616	-	-	-	-	-	-	-	-	3,636
MOVIMIENTOS INHERENTES AL RECONOCIMIENTO DE LA UTILIDAD INTEGRAL											
Utilidad Integral											
-Resultado neto											
-Resultado por valuación de títulos disponibles para la venta											
-Resultado por tenencia de activos no monetarios											
-Efecto acumulado por conversión											
-Remedios por Beneficios definidos a los empleados					(851)						(851)
-Resultado por tenencia de activos no monetarios											
Total movimientos inherentes al reconocimiento de la utilidad integral	-	-	\$165	-	(851)	-	-	(851)	-	-	(8,366)
Saldo final al 31 de Diciembre del 2018	\$27,795	\$3,616	\$165	\$0	(16,679)	\$0	\$0	\$0	\$0	\$0	7,382

Los conceptos que aparecen en el presente estado se clasifican de manera enunciativa mas no limitativa.

"El presente Estado de Variación en el Capital Contable, se formuló de conformidad con los Criterios de Contabilidad para Uniones de Crédito, emitidos por la Comisión Nacional Bancaria y de Valores con fundamento en lo dispuesto por los artículos 65, 67 y 74 de la Ley de Uniones de Crédito, de observancia general y obligatoria, aplicados de manera consistente, encontrándose reflejados todos los movimientos en las cuentas de capital contable derivados de las operaciones efectuadas por la unión hasta la fecha arriba mencionada, las cuales se realizaron y valoraron con apego a normas prácticas y a las disposiciones legales y administrativas aplicables."

El presente estado de variación en el capital contable fue aprobado por el consejo de administración bajo la responsabilidad de los funcionarios que lo suscriben."

Las notas aclaratorias que se acompañan, forman parte integrante de este estado financiero.

<http://www.crbv.gob.mx>

http://provimex.com.mx/?page_id=1792

El índice de Capitalización es de 0.61%

C.P. A. LUIS GENARO PLIEGO RIVAS
 DIRECTOR GENERAL

C.P. ANA ELIZABETH MARQUEZ PERRA
 DIRECTOR ADMINISTRATIVO

C.P. NOEMI RESENDIZ BARRA
 CONTADOR GENERAL

LIC. JANETH GPE. CASTILLO TORRES
 AUDITOR INTERNO



UNION DE CREDITO DE LA PROVINCIA MEXICANA SA DE CV
PEDRO MORENO # 1677 Pta B 3-C COL AMERICANA CENTRO GUADALAJARA JALISCO
INDICADORES FINANCIEROS

(Cifras en porcentajes)

Art. 21 Bis2.-IV. Los indicadores financieros que se contienen en el Anexo 6 A de las presentes disposiciones.

IV. Los indicadores financieros que se contienen en el Anexo 6 A de las presentes disposiciones.

Para los efectos de lo previsto en esta fracción, los indicadores financieros que se difundan en conjunto con la información anual a que se refiere el Art.21 Bis de estas disposiciones, deberán contener la correspondiente al año en curso y al inmediato anterior. Tratándose de los indicadores financieros que se difundan junto con la información trimestral a que se refiere el Art. 21 Bis 1 anterior estos deberán contener la información correspondiente al trimestre actual, comparada con la de los cuatro últimos trimestres.

	dic-18	sep-18	jun-18	mar-18	dic-17
ÍNDICE DE MOROSIDAD	33.71%	38.87%	42.87%	29.03%	19.37%
ÍNDICE DE COBERTURA DE CARTERA DE CRED VENCIDA	34.87%	28.83%	21.79%	16.23%	17.53%
EFICIENCIA OPERATIVA	6.45%	18.80%	10.78%	4.89%	3.58%
ROE	-125.97%	-630.23%	-366.94%	-83.34%	-28.19%
ROA	-9.91%	-49.16%	-34.49%	-8.85%	-2.41%
LIQUIDEZ	4.85%	5.00%	13.30%	11.72%	11.51%

ÍNDICE DE MOROSIDAD = Saldo de la Cartera de Crédito vencida al cierre del trimestre / Saldo de la Cartera de Crédito total al cierre del trimestre.

ÍNDICE DE COBERTURA DE CARTERA DE CRED VENCIDA = Saldo de la estimación preventiva para riesgos crediticios al cierre del trimestre / Saldo de la Cartera de Crédito vencida al cierre del trimestre.

EFICIENCIA OPERATIVA = Gastos de administración del trimestre anualizados / Activos total promedio.

ROE = Resultado neto del trimestre anualizado / Capital contable promedio.

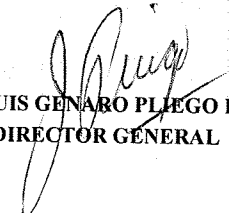
ROA = Resultado neto del trimestre anualizado / Activo total promedio.

LIQUIDEZ = Activos líquidos / Pasivos líquidos.


Donde:


Activos líquidos = Disponibilidades (Caja + Bancos + Otras disponibilidades) + Títulos para negociar sin restricción + Títulos disponibles para la venta sin restricción.

Pasivos líquidos = Préstamos bancarios y de otros organismos de corto plazo.


C.P.A. LUIS GENARO PLEGO RAYAS
DIRECTOR GENERAL


C.P. ANA ELIZABETH MARQUEZ PARRA
DIRECTOR ADMINISTRATIVO


C.P. NOEMI RESENDIZ IBARRA
CONTADOR GENERAL


LIC. JANETH GPE. CASTILLO TORRES
AUDITOR INTERNO