

UNION DE CREDITO DE LA PROVINCIA MEXICANA SA DE CV
PEDRO MORENO # 1677 Pta B 3-C COL AMERICANA CENTRO GUADALAJARA JALISCO
BALANCE GENERAL AL 30 DE SEPTIEMBRE DEL 2018

(Cifras en miles de pesos)

A C T I V O		P A S I V O Y C A P I T A L	
DISPONIBILIDADES		PASIVOS BURSÁTILES	\$ 68,067
CUENTA DE MARGEN	\$ 742	PRESTAMOS BANCARIOS, DE SOCIOS Y DE OTROS ORGANISMOS	
INVERSIONES EN VALORES		De corto plazo	60,067
Títulos para negociar	<u>2,661</u> \$ 2,661	De largo plazo	<u>8,000</u>
CARTERA DE CREDITO VIGENTE		OTRAS CUENTAS POR PAGAR	
Creditos Comerciales sin Restriccion Documentados con garantia Inmobiliaria	36,380	Impuesto a la Utilidad por pagar	
Creditos Comerciales Restringidos Documentados con garantia Inmobiliaria	3,177	Participacion de los trabajadores en las utilidades por pagar Proveedores	
Documentados con otras garantias		Aportaciones para futuros aumentos de capital pendientes de formalizar en asamblea de accionistas	
TOTAL CARTERA DE CREDITO VIGENTE	\$ 39,557	Acreeedores por liquidacion de operaciones	
CARTERA DE CREDITO VENCIDA		Acreeedores diversos y otras cuentas por pagar	588
Creditos Vencidos Comerciales		Provision para Beneficios a los empleados	
Documentados con garantia inmobiliaria	17,294	IMPUESTOS DIFERIDOS (NETO)	\$ 588
Documentados con otras garantias	117	CREDITOS DIFERIDOS Y COBROS	
Sin garantia	<u>7,739</u>	Creditos diferidos	257
TOTAL CARTERA DE CREDITO VENCIDA	\$ 25,150	Cobros anticipados	<u>257</u>
CARTERA DE CREDITO (-) MENOS: ESTIMACION PREVENTIVA PARA RIESGOS CREDITICIOS	<u>-8,212</u>	TOTAL PASIVO	\$ 68,912
CARTERA DE CREDITO (NETO)	\$ 56,495	CAPITAL CONTABLE	
TOTAL CARTERA DE CREDITO (NETO)	\$ 56,495	CAPITAL CONTRIBUIDO	
OTRAS CUENTAS POR COBRAR (NETO)	1,826	Capital social	\$ 36,000
INVENTARIO DE MERCANCIAS (NETO)		Capital social no Exhibido	-9,008
BIENES ADJUDICADOS	2,737	Act. Capital Social	799
INMUEBLES, MOBILIARIO Y EQUIPO (NETO)	268	Aportaciones para Futuros Aumentos de Capital Formalizadas	39
INVERSIONES PERMANENTES	175	Prima en venta de acciones	<u>165</u>
IMPUESTOS Y PTU DIFERIDOS (NETO)	4,412	CAPITAL GANADO	
OTROS ACTIVOS		Reservas de capital	\$ -
Cargos diferidos, pagos anticipados e intangibles	\$ 726	Resultado de ejercicios anteriores	-15,828
Otros activos a corto y largo plazo	<u>726</u>	Resultado por valuación de títulos disponibles para la venta	-
TOTAL ACTIVO	\$ 70,042	Resultado neto	<u>-11,037</u> -26,865
		TOTAL CAPITAL CONTABLE	\$ 1,130
		TOTAL PASIVO Y CAPITAL CONTABLE	\$ 70,042

CUENTAS DE ORDEN

Cuentas de Orden	<u>214,847</u>
Compromisos Crediticios	5,238
Bienes en Custodia o Administración	150,162
Intereses Dev no Cob Deve de Cartera de Credito Vda.	1,031
Otras Cuentas de Registro	58,416

CALIFICACION CARTERA DE CREDITO GRADO DE RIESGO	CONSTITUIR CONSTITUIR	CUBIERTO FECHA BALANCE
A2	0	0%
B1	61	100%
B2	0	0%
B3	999	100%
C1	0	0%
C2	0	0%
D	0	0%
E	5,959	100%

" El Saldo Histórico del Capital Social al 30 de Septiembre del 2018 es de \$ 26'992 (miles de pesos)

" El presente Balance General , se formuló de conformidad con los Criterios de Contabilidad para Uniones de Crédito, emitidos por la Comisión Nacional Bancaria y de Valores con fundamento en lo dispuesto por los artículos 65.67 y 74 de la Ley de Uniones de Crédito, de observancia general y obligatoria, aplicados de manera consistente, encontrándose reflejadas las operaciones efectuadas por la unión de crédito hasta la fecha arriba mencionada, las cuales se realizaron y valoraron con apego a sanas prácticas y a las disposiciones legales y administrativas aplicables. "

El presente Balance General fue aprobado por el Consejo de Administración bajo la responsabilidad de los directivos que lo suscriben.

Las notas aclaratorias que se acompañan, forman parte integrante de este estado financiero.

<http://www.cnbv.gob.mx>
http://provimex.com.mx/?page_id=1792

El índice de Capitalización es de -5.90%

C.P.A LUIS GENARO PLILGO RAYAS
DIRECTOR GENERAL

C.P. ANA ELIZABETH MARQUEZ PARRA
DIRECTOR ADMINISTRATIVO

C.P. NOEMI RESENDIZ IBARRA
CONTADOR GENERAL

L.E.M. JUANA YADIRA GRAJEDA IBARRA
AUDITOR INTERNO



UNION DE CREDITO DE LA PROVINCIA MEXICANA SA DE CV
PEDRO MORENO #1677 Pta B 3-C COL. AMERICANA CENTRO GUADALAJARA JALISCO
ESTADO DE RESULTADOS DEL 01 DE ENERO AL 30 DE SEPTIEMBRE DEL 2018

(CIFRAS EN MILES DE PESOS)

Ingresos por intereses	\$8,761
Gastos por intereses	\$7,418
Resultado por posición monetaria neto(margen financiero)	\$0
MARGEN FINANCIERO	\$1,343
Estimación preventiva para riesgos crediticios	\$6,419
MARGEN FINANCIERO AJUSTADO POR RIESGOS CREDITICIOS	-\$5,076
Comisiones y tarifas cobradas	\$4
Comisiones y tarifas pagadas	\$133
Resultado por intermediación	\$10
Otros Ingresos(egresos) de la operación	-\$1,541
Gastos de administracion	\$4,221
	-\$5,881
RESULTADO DE LA OPERACION	-\$10,957
Participacion en el resultado de subsidiarias no consolidadas y asociadas	\$0
RESULTADO ANTES DE IMPUESTOS A LA UTILIDAD	-\$10,957
Impuestos a la utilidad causados	\$0
Impuestos a la utilidad diferidos	\$0
	\$0
RESULTADO ANTES DE OPERACIONES DISCONTINUAS	-\$10,957
Participación en el resultado de subsidiarias no consolidadas asociadas y negocios conjuntos	-\$80
Operaciones discontinuas	\$0
RESULTADO NETO	\$11,037

"El presente Estado de Resultados se formuló de conformidad con los Criterios de Contabilidad para Uniones de Crédito, emitidos por la Comisión Nacional Bancaria y de Valores con fundamento en lo dispuesto por los artículos 65,67 y 74 de la Ley de Uniones de Crédito, de observancia general y obligatoria, aplicados de manera consistente, encontrándose reflejados todos los ingresos y egresos derivados de las operaciones efectuadas por la unión hasta la fecha arriba mencionada, las cuales se realizaron y valoraron con apego a sanas prácticas y a las disposiciones legales y administrativas aplicables."

El presente Estado de Resultado fue aprobado por el Consejo de Administración bajo la responsabilidad de los directivos que lo suscriben.


Las notas aclaratorias que se acompañan, forman parte integrante de este estado financiero.


<http://www.cnbv.gob.mx>

http://provimex.com.mx/?page_id=1792

El índice de Capitalización es de -5.90%


C.P.A. LUIS GERARDO PLIEGO RAYAS
DIRECTOR GENERAL


C.P. ANA ELIZABETH MARQUEZ PARRA
DIRECTOR ADMINISTRATIVO


C.P. NOEMI RESENDIZ IBARRA
CONTADOR GENERAL


L.E.M. JUANA YADIRA GRAJEDA IBARRA
AUDITOR INTERNO



UNION DE CREDITO DE LA PROVINCIA MEXICANA SA DE CV
PEDRO MORENO # 1677 Pta B 3-C COL. AMERICANA CENTRO GUADALAJARA JALISCO
ESTADO DE FLUJOS DE EFECTIVO
DEL 01 DE ENERO AL 30 DE SEPTIEMBRE DEL 2018

(Cifras en miles de pesos)

Resultado neto		\$ (11,037)
<u>Ajustes por partidas que no implican flujo de efectivo:</u>	<u>\$</u>	<u>4,636</u>
Perdidas por deterioro o efecto por reversión del deterioro asociados a actividades de inversión y financiamiento	\$	-
Depreciaciones de inmuebles, mobiliario y equipo	\$	74
Amortizaciones de Activos intangibles	\$	30
Provisiones	\$	4,532
Impuestos a la utilidad causados y diferidos	\$	-
Participación en el resultado de subsidiarias no consolidadas y asociadas	\$	-
Operaciones discontinuas	\$	-
Otros	\$	-
Actividades de Operación		
<u>Cambio en cuentas de margen</u>		
Cambio en inversiones en valores	\$	7,843
Cambio en deudores por reporte		-
Cambio en derivados (activo)		-
Cambio en cartera de crédito (neto)		24,680
Cambio en derechos de cobro adquiridos (neto)		-
Cambio en bienes adjudicados (neto)		359
Cambio en inventario		222
Cambio en otros activos operativos (neto)		2,288
Cambio en pasivos bursátiles		-
Cambio en préstamos bancarios, de socios y de otros organismos		(29,203)
Cambio en colaterales vendidos		-
Cambio en derivados (pasivo)		-
Cambio en otros pasivos operativos		125
Cambio en instrumentos de cobertura (de partidas cubiertas relacionadas con actividades de operación)		-
Cobros de impuestos a la utilidad (devoluciones)		-
Pagos de impuestos a la utilidad		-
Flujos netos de efectivo de actividades de operación	\$	(87)
Actividades de Inversión		
<u>Cobros por disposición de inmuebles, mobiliario y equipo</u>	<u>\$</u>	<u>-</u>
Pagos por adquisición de inmuebles, mobiliario y equipo		-
Cobros por disposición de subsidiarias y asociadas		-
Pagos por adquisición de subsidiarias y asociadas		-
Cobros por disposición de otras inversiones permanentes		-
Pagos por adquisición de otras inversiones permanentes		-
Cobros de dividendos en efectivo		-
Pagos por adquisición de activos intangibles		-
Cobros por disposición de activos de larga duración disponibles para la venta		-
Cobros por disposición de otros activos de larga duración		-
Pagos por adquisición de otros activos de larga duración		-
Cobros asociados a instrumentos de cobertura (de partidas cubiertas relacionadas con actividades de inversión)		-
Pagos asociados a instrumentos de cobertura (de partidas cubiertas relacionadas con actividades de inversión)		-
Otros		(175)
Flujos netos de efectivo de actividades de inversión	\$	(175)
Actividades de financiamiento		
<u>Cobros por emisión de acciones</u>	<u>\$</u>	<u>16</u>
Pago por reembolso de capital social		-
Pagos de dividendos en efectivo		-
Pagos asociados a la recompra de acciones propias		-
Otros		39
Flujos netos de efectivo de actividades de financiamiento	\$	55
Incremento o disminución neta de efectivo y equivalentes de efectivo	\$	(207)
Efectos por cambios en el valor del efectivo y equivalentes de efectivo		
Efectivo y equivalentes de efectivo al inicio del periodo		949
Efectivo y equivalentes de efectivo al final del periodo	\$	742

"El presente Estado de flujos de efectivo, se formuló de conformidad con los Criterios de Contabilidad para Uniones de Crédito, emitidos por la Comisión Nacional Bancaria y de Valores con fundamento en lo dispuesto por los artículos 65,67 y 74 de la Ley de Uniones de Crédito, de observancia general y obligatoria, aplicados de manera consistente, encontrándose reflejados todos los orígenes y aplicaciones de efectivo derivados de las operaciones efectuadas por la unión hasta la fecha."

El presente estado de flujos de efectivo fué aprobado por el Consejo de Administración bajo la responsabilidad de los directivos que lo suscriben."

Las notas aclaratorias que se acompañan, forman parte integrante de este estado financiero.

<http://www.cnbv.gob.mx>
http://provimex.com.mx/?page_id=1792

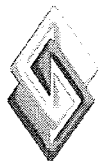
El índice de Capitalización es de -9.90%

C.P.A. LUIS GENARO PLILGO RAYAS
DIRECTOR GENERAL

C.P. ANA ELIZABETH MARQUEZ PARRA
DIRECTOR ADMINISTRATIVO

C.P. NOEMI RESENDIZ IBARRA
CONTADOR GENERAL

L.E.M. JUANA YADIRA GRAJEDA IBARRA
AUDITOR INTERNO



UNION DE CREDITO DE LA PROVINCIA MEXICANA SA DE CV
 PEDRO MORENO # 1677 Pta B 3-C COL. AMERICANA CENTRO GUADALAJARA JALISCO
 ESTADO DE VARIACIONES EN EL CAPITAL CONTABLE DEL 01 DE ENERO AL 30 DE SEPTIEMBRE DE 2018

(Cifras en miles de pesos)

Concepto	Capital contribuido			Capital ganado			Resultado neto	Total capital contable
	Capital social	Aportaciones para futuros aumentos de capital acordadas en asamblea de accionistas	Prima en venta de acciones	Reservas de capital	Resultado de ejercicios anteriores	Resultado por valuación de títulos disponibles para la venta		
Saldo al 31 de Diciembre de 2017	27,775		165	-	(15,828)	-	-	12,112
MOVIMIENTOS INHERENTES A LAS DECISIONES DE LOS ACCIONISTAS								
Suscripción de acciones	16		-	-	-	-	-	16
Capitalización de utilidades			-	-	-	-	-	
Constitución de reservas			-	-	-	-	-	
Traspaso del resultado neto resultado de ejerc anteriores			-	-	-	-	-	
Pago de dividendos			-	-	-	-	-	
Otros			39	-	-	-	-	39
Total movimientos inherentes a las decisiones de los accionistas	16	39	-	-	-	-	-	55
MOVIMIENTOS INHERENTES AL RECONOCIMIENTO DE LA UTILIDAD INTEGRAL								
Utilidad Integral								
-Resultado neto							(11,037)	(11,037)
-Resultado por valuación de títulos disponibles para la venta								
-Resultado por tenencia de activos no monetarios								
-Efecto acumulado por conversion								
-Rendiciones por Beneficios definidos a los empleados								
-Resultado por tenencia de activos no monetarios								
Total movimientos inherentes al reconocimiento de la utilidad Integral	-							(11,037)
Saldo final al 30 de Septiembre del 2018	\$27,791	\$39	\$165	\$0	\$(15,828)	\$0	\$0	\$(11,037)
								1,130

Los conceptos que aparecen en el presente estado se clasifican de manera consecutiva para los lineamientos.

"El presente Estado de Variación en el Capital Contable, se formuló de conformidad con los Criterios de Contabilidad para Uniones de Crédito, emitidos por la Comisión Nacional Bancaria y de Valores con fundamento en lo dispuesto por los artículos 65.67 y 74 de la Ley de Uniones de Crédito, de observancia general y obligatoria, aplicados de manera consistente, encontrándose reflejados todos los movimientos en las cuentas de capital contable derivadas de las operaciones efectuadas por la unión hasta la fecha arriba mencionada, las cuales se realizaron y valoraron con apego a normas prácticas y a las disposiciones legales y administrativas aplicables."

El presente estado de variación en el capital contable fue aprobado por el consejo de administración bajo la responsabilidad de los funcionarios que lo suscriben."

<http://www.crbv.gob.mx>
http://provinex.com.mx/?page_id=1792

El índice de Capitalización es de -5.90%

C.P.A. LUIS GONZALEZ RAYAS
 DIRECTOR GENERAL

C.P. ANA ELIZABETH MARQUEZ PARRA
 DIRECTOR ADMINISTRATIVO

C.P. NOEMI RESENDIZ IBARRA
 CONTADOR GENERAL

C.M. JUANA YRIBIA GRAJEDA IBARRA
 AUDITOR INTERNO



UNION DE CREDITO DE LA PROVINCIA MEXICANA SA DE CV
PEDRO MORENO # 1677 Pta B 3-C COL AMERICANA CENTRO GUADALAJARA JALISCO
INDICADORES FINANCIEROS

(Cifras en porcentajes)

Art. 21 Bis2.-IV. Los indicadores financieros que se contienen en el Anexo 6 A de las presentes disposiciones.

IV. Los indicadores financieros que se contienen en el Anexo 6 A de las presentes disposiciones.

Para los efectos de lo previsto en esta fracción, los indicadores financieros que se difundan en conjunto con la información anual a que se refiere el Art.21 Bis de estas disposiciones, deberán contener la correspondiente al año en curso y al inmediato anterior. Tratándose de los indicadores financieros que se difundan junto con la información trimestral a que se refiere el Art. 21 Bis 1 anterior estos deberán contener la información correspondiente al trimestre actual, comparada con la de los cuatro últimos trimestres.

	sep-18	mar-18	jun-18	dic-17	sep-17
ÍNDICE DE MOROSIDAD	38.87%	29.03%	42.87%	19.37%	16.79%
ÍNDICE DE COBERTURA DE CARTERA DE CRED VENCIDA	28.83%	16.23%	21.79%	17.53%	17.21%
EFICIENCIA OPERATIVA	18.80%	4.89%	10.78%	3.58%	9.70%
ROE	-630.23%	-83.34%	-366.94%	-28.19%	-64.99%
ROA	-49.16%	-8.85%	-34.49%	-2.41%	-5.35%
LIQUIDEZ	5.00%	11.72%	13.30%	11.51%	37.75%

ÍNDICE DE MOROSIDAD = Saldo de la Cartera de Crédito vencida al cierre del trimestre / Saldo de la Cartera de Crédito total al cierre del trimestre.

ÍNDICE DE COBERTURA DE CARTERA DE CRED VENCIDA = Saldo de la estimación preventiva para riesgos crediticios al cierre del trimestre / Saldo de la Cartera de Crédito vencida al cierre del trimestre.

EFICIENCIA OPERATIVA = Gastos de administración del trimestre anualizados / Activos total promedio.

ROE = Resultado neto del trimestre anualizado / Capital contable promedio.

ROA = Resultado neto del trimestre anualizado / Activo total promedio.

LIQUIDEZ = Activos líquidos / Pasivos líquidos.

Donde:

Activos líquidos = Disponibilidades (Caja + Bancos + Otras disponibilidades) + Títulos para negociar sin restricción + Títulos disponibles para la venta sin restricción.

Pasivos líquidos = Préstamos bancarios y de otros organismos de corto plazo.

C.P.A LUIS GENARO PLEGO RAYAS
DIRECTOR GENERAL

C.P. ANA ELIZABETH MARQUEZ PARRA
DIRECTOR ADMINISTRATIVO

C.P. NOEMI RESENDIZ IBARRA
CONTADOR GENERAL

L.E.M. JUANA YADIRA GRAJEDA IBARRA
AUDITOR INTERNO