

**UNION DE CREDITO DE LA PROVINCIA MEXICANA SA DE CV**  
**PEDRO MORENO # 1677 Pta B 3-C COL AMERICANA CENTRO GUADALAJARA JALISCO**  
**BALANCE GENERAL AL 30 DE JUNIO DEL 2018**

(Cifras en miles de pesos)

ACTIVO	PASIVO Y CAPITAL
<b>DISPONIBILIDADES</b>	<b>PASIVOS BURSÁTILES</b> <span style="float:right">\$ 79,832</span>
Cuenta de Margen <span style="float:right">\$ 2,130</span>	<b>PRESTAMOS BANCARIOS, DE SOCIOS Y DE OTROS ORGANISMOS</b>
<b>INVERSIONES EN VALORES</b>	De corto plazo <span style="float:right">79,832</span>
Títulos para negociar <span style="float:right">8,487 \$ 8,487</span>	<b>OTRAS CUENTAS POR PAGAR</b>
<b>CARTERA DE CREDITO VIGENTE</b>	Impuesto a la Utilidad por pagar
<b>Creditos Comerciales</b>	Participacion de los trabajadores en las utilidades por pagar
Documentados con garantia Inmobiliaria <span style="float:right">23,301</span>	Proveedores
Documentados con otras garantias <span style="float:right">591</span>	Aportaciones para futuros aumentos de capital pendientes de formalizar en asamblea de accionistas
Créditos Comerciales sin garantia <span style="float:right">15,449</span>	Acreedores por liquidacion de operaciones
<b>TOTAL CARTERA DE CREDITO VIGENTE</b> <span style="float:right">\$ 39,341</span>	Acreedores diversos y otras cuentas por pagar <span style="float:right">429</span>
<b>CARTERA DE CREDITO VENCIDA</b>	Provision para Beneficios a los empleados <span style="float:right">\$ 429</span>
<b>Creditos Vencidos Comerciales</b>	<b>IMPUESTOS DIFERIDOS (NETO)</b>
Documentados con garantia inmobiliaria <span style="float:right">17,797</span>	CREDITOS DIFERIDOS Y COBROS
Documentados con otras garantias <span style="float:right">3,727</span>	Creditos diferidos <span style="float:right">143</span>
Sin garantia <span style="float:right">8,003</span>	Cobros anticipados <span style="float:right">143</span>
<b>TOTAL CARTERA DE CREDITO VENCIDA</b> <span style="float:right">\$ 29,527</span>	<b>TOTAL PASIVO</b> <span style="float:right">\$ 80,404</span>
<b>CARTERA DE CREDITO (-) MENOS: ESTIMACION PREVENTIVA PARA RIESGOS CREDITICIOS</b> <span style="float:right">68,868</span>	<b>CAPITAL CONTABLE</b>
<b>CARTERA DE CREDITO (NETO)</b> <span style="float:right">\$ 61,271</span>	<b>CAPITAL CONTRIBUIDO</b>
<b>TOTAL CARTERA DE CREDITO (NETO)</b> <span style="float:right">\$ 61,271</span>	Capital social <span style="float:right">\$ 36,000</span>
<b>OTRAS CUENTAS POR COBRAR (NETO)</b> <span style="float:right">2,250</span>	Capital social no Exhibido <span style="float:right">-9,008</span>
<b>INVENTARIO DE MERCANCIAS (NETO)</b> <span style="float:right">1,724</span>	Act. Capital Social <span style="float:right">799</span>
<b>BIENES ADJUDICADOS</b> <span style="float:right">2,732</span>	Aportaciones para Futuros Aumentos de Capital Formalizadas <span style="float:right">39</span>
<b>MUEBLES, MOBILIARIO Y EQUIPO (NETO)</b> <span style="float:right">293</span>	Prima en venta de acciones <span style="float:right">165</span>
<b>INVERSIONES PERMANENTES</b> <span style="float:right">255</span>	<b>TOTAL CAPITAL CONTABLE</b> <span style="float:right">\$ 27,995</span>
<b>IMPUESTOS Y PTU DIFERIDOS (NETO)</b> <span style="float:right">4,412</span>	<b>CAPITAL GANADO</b>
<b>OTROS ACTIVOS</b>	Reservas de capital <span style="float:right">\$ -</span>
Cargos diferidos, pagos anticipados e intangibles <span style="float:right">\$ 484</span>	Resultado de ejercicios anteriores <span style="float:right">-15,828</span>
Otros activos a corto y largo plazo <span style="float:right">484</span>	Resultado por valuación de títulos disponibles para la venta <span style="float:right">-</span>
<b>TOTAL ACTIVO</b> <span style="float:right">\$ 84,038</span>	Resultado neto <span style="float:right">-8,533</span> <span style="float:right">-24,361</span>
	<b>TOTAL PASIVO Y CAPITAL CONTABLE</b> <span style="float:right">\$ 84,038</span>

**CUENTAS DE ORDEN**

Cuentas de Orden	<b>184,984</b>
Compromisos Crediticios	5,418
Bienes en Custodia o Administración	155,140
Intereses Dev no Cob Deve de Cartera de Credito Vda.	945
Otras Cuentas de Registro	23,481
El indice de Capitalizacion es de -1.69%	
El indice de Morosidad es de 42.87 %	
El indice de Cobertura de cartera de credito vencida es de 21.79%	
El indice de Eficiencia operativa es de 10.78 %	
El indice de ROE es de -366.94%	
El indice de ROA es de -34.49%	
El indice de Liquidez es de 13.30%	

CALIFICACION CARTERA DE CREDITO GRADO DE RIESGO	TOTAL ESTIMACION A	CUBIERTO
	A CONSTITUIR	FECHA BALANCE
A1	288	100%
A2	0	0%
B1	51	100%
B2	0	0%
B3	41	100%
C1	0	0%
C2	680	100%
D	3,424	100%
E	1,950	100%

" El saldo histórico del capital social al 30 de Junio del 2018 es de \$ 36'000 (miles de pesos)

" El presente Balance General, se formuló de conformidad con los Criterios de Contabilidad para Uniones de Crédito, emitidos por la Comisión Nacional Bancaria y de Valores con fundamento en lo dispuesto por los artículos 65,67 y 74 de la Ley de Uniones de Crédito, de observancia general y obligatoria, aplicados de manera consistente, encontrándose reflejadas las operaciones efectuadas por la unión de crédito hasta la fecha arriba mencionada, las cuales se realizaron y valoraron con apego a sanas prácticas y a las disposiciones legales y administrativas aplicables. El presente Balance General fue aprobado por el consejo de administración bajo la responsabilidad de los funcionarios que lo suscriben."

C.P.A LUIS GENARO PLIEGO RAYAS  
DIRECTOR GENERAL

CP. ANA ELIZABETH MARQUEZ PARRA  
DIRECTOR ADMINISTRATIVO

C.P. NOEMI RESENDIZ IBARRA  
CONTADOR GENERAL

LEM JUANA YADIRA GRAJEDA IBARRA  
AUDITOR INTERNO

<http://www.cnbv.gob.mx> [http://provimex.com.mx/?page\\_id=1792](http://provimex.com.mx/?page_id=1792)

mplemento a la resolucio modificatoria a las disposiciones de carácter general publicadas en el diario oficial de la federacion 08 de enero 2015 Anexo 6 A Indicadores Financieros, as indicadores financieros que se contienen en el Anexo 6 A de las presentes disposiciones.

	jun-18	mar-18
INDICE DE MOROSIDAD	42.87%	29.03%
INDICE DE COBERTURA DE CARTERA DE CRED VENCIDA	21.79%	16.23%
EFICIENCIA OPERATIVA	10.78%	4.89%
ROE	-366.94%	-83.34%
ROA	-34.49%	-8.85%
LIQUIDEZ	13.30%	11.72%


**UNION DE CREDITO DE LA PROVINCIA MEXICANA SA DE CV**  
**PEDRO MORENO #1677 Pta B 3-C COL. AMERICANA CENTRO GUADALAJARA JALISCO**  
**ESTADO DE RESULTADOS DEL 01 DE ENERO AL 30 DE JUNIO DEL 2018**


(CIFRAS EN MILES DE PESOS)

Ingresos por intereses	\$6,720
Gastos por intereses	\$5,177
Resultado por posición monetaria neto(margen financiero)	<u>\$0</u>
<b>MARGEN FINANCIERO</b>	<b>\$1,543</b>
Estimación preventiva para riesgos crediticios	<u>\$5,784</u>
<b>MARGEN FINANCIERO AJUSTADO POR RIESGOS CREDITICIOS</b>	<b>-\$4,241</b>
Comisiones y tarifas cobradas	\$4
Comisiones y tarifas pagadas	\$9
Resultado por intermediación	\$6
Otros Ingresos(egresos) de la operación	-\$1,629
Gastos de administracion	<u>\$2,664</u>
	<u>-\$4,292</u>
<b>RESULTADO DE LA OPERACION</b>	<b>-\$8,533</b>
Participacion en el resultado de subsidiarias no consolidadas y asociadas	<u>\$0</u>
<b>RESULTADO ANTES DE IMPUESTOS A LA UTILIDAD</b>	<b>-\$8,533</b>
Impuestos a la utilidad causados	\$0
Impuestos a la utilidad diferidos	<u>\$0</u>
	<u>\$0</u>
<b>RESULTADO ANTES DE OPERACIONES DISCONTINUAS</b>	<b>-\$8,533</b>
Operaciones discontinuas	\$0
<b>RESULTADO NETO</b>	<b>-\$8,533</b>

El indice de Capitalizacion es de -1.69%  
 El indice de Morosidad es de 42.87 %  
 El indice de Cobertura de cartera de credito vencida es de 21.79%  
 El indice de Eficiencia operativa es de 10.78 %  
 El indice de ROE es de -366.94%  
 El indice de ROA es de -34.49%  
 El indice de Liquidez es de 13.30%

  
**C.P.A LUIS GENARO BLIEGO RAYAS**  
 DIRECTOR GENERAL

  
**C.P. ANA ELIZABETH MARQUEZ PARRA**  
 DIRECTOR ADMINISTRATIVO

  
**C.P. NOEMI RESENDIZ IBARRA**  
 CONTADOR GENERAL

  
**L.E.M. JUANA YADIRA GRAJEDA IBARRA**  
 AUDITOR INTERNO

"El presente estado de resultados se formuló de conformidad con los Criterios de Contabilidad para Uniones de Crédito, emitidos por la Comisión Nacional Bancaria y de Valores con fundamento en lo dispuesto por los artículos 65,67 y 74 de la Ley de Uniones de Crédito, de observancia general y obligatoria, aplicados de manera consistente, encontrándose reflejados todos los ingresos y egresos derivados de las operaciones efectuadas por la unión hasta la fecha arriba mencionada, las cuales se realizaron y valoraron con apego a sanas prácticas y a las disposiciones legales y administrativas aplicables.

El presente estado de resultados fue aprobado por el consejo de administración bajo la responsabilidad de los funcionarios que lo suscriben."

[http://provimex.com.mx/?page\\_id=1792](http://provimex.com.mx/?page_id=1792)

<http://www.cnbv.gob.mx>

En cumplimiento a la resolución modificatoria a las disposiciones de carácter general publicadas en el diario oficial de la federación 08 de enero 2015 Anexo 6 A Fraccion. IV. Los indicadores financieros que se contienen en el Anexo 6 A de las presentes disposiciones.

	jun-18	mar-18
INDICE DE MOROSIDAD	42.87%	29.03%
INDICE DE COBERTURA DE CARTERA DE CRED VENCIDA	21.79%	16.23%
EFICIENCIA OPERATIVA	10.78%	4.89%
ROE	-366.94%	-83.34%
ROA	-34.49%	-8.85%
LIQUIDEZ	13.30%	11.72%

**UNION DE CREDITO DE LA PROVINCIA MEXICANA SA DE CV**  
**PEDRO MORENO # 1677 Pta B 3-C COL. AMERICANA CENTRO GUADALAJARA JALISCO**  
**ESTADO DE FLUJOS DE EFECTIVO**  
**DEL 01 DE ENERO AL 30 DE JUNIO DEL 2018**


(Cifras en miles de pesos)

Resultado neto.		\$ <u>(8,533)</u>
Ajustes por partidas que no implican flujo de efectivo:		\$ <u>3,987</u>
Pérdidas por deterioro o efecto por reversión del deterioro asociados a actividades de inversión y Financiamiento	\$	-
Depreciaciones de inmuebles, mobiliario y equipo	\$	50
Amortizaciones de Activos intangibles	\$	20
Provisiones	\$	3,917
Impuestos a la utilidad causados y diferidos	\$	-
Participación en el resultado de subsidiarias no consolidadas y asociadas	\$	-
Operaciones discontinuas	\$	-
Otros	\$	-
<b>Actividades de Operación</b>		
Cambio en cuentas de margen		
Cambio en inversiones en valores	\$	2,016
Cambio en deudores por reporte		-
Cambio en derivados (activo)		-
Cambio en cartera de crédito (neto)		20,519
Cambio en derechos de cobro adquiridos (neto)		-
Cambio en bienes adjudicados (neto)		364
Cambio en inventario		(1,503)
Cambio en otros activos operativos (neto)		2,116
Cambio en pasivos bursátiles		-
Cambio en préstamos bancarios, de socios y de otros organismos		(17,438)
Cambio en colaterales vendidos		-
Cambio en derivados (pasivo)		-
Cambio en otros pasivos operativos		(147)
Cambio en instrumentos de cobertura (de partidas cubiertas relacionadas con actividades de operación)		-
Cobros de impuestos a la utilidad (devoluciones)		-
Pagos de impuestos a la utilidad		-
<b>Flujos netos de efectivo de actividades de operación</b>	\$	<u>1,381</u>
<b>Actividades de Inversión</b>		
Cobros por disposición de inmuebles, mobiliario y equipo	\$	-
Pagos por adquisición de inmuebles, mobiliario y equipo		-
Cobros por disposición de subsidiarias y asociadas		-
Pagos por adquisición de subsidiarias y asociadas		-
Cobros por disposición de otras inversiones permanentes		-
Pagos por adquisición de otras inversiones permanentes		-
Cobros de dividendos en efectivo		-
Pagos por adquisición de activos intangibles		-
Cobros por disposición de activos de larga duración disponibles para la venta		-
Cobros por disposición de otros activos de larga duración		-
Pagos por adquisición de otros activos de larga duración		-
Cobros asociados a instrumentos de cobertura (de partidas cubiertas relacionadas con actividades de inversión)		-
Pagos asociados a instrumentos de cobertura (de partidas cubiertas relacionadas con actividades de inversión)		-
Otros		(255)
<b>Flujos netos de efectivo de actividades de inversión</b>	\$	<u>(255)</u>
<b>Actividades de financiamiento</b>		
Cobros por emisión de acciones	\$	16
Pago por reembolso de capital social		-
Pagos de dividendos en efectivo		-
Pagos asociados a la recompra de acciones propias		-
Otros		39
<b>Flujos netos de efectivo de actividades de financiamiento</b>	\$	<u>55</u>
<b>Incremento o disminución neta de efectivo y equivalentes de efectivo</b>	\$	1,181
<b>Efectos por cambios en el valor del efectivo y equivalentes de efectivo</b>		
<b>Efectivo y equivalentes de efectivo al inicio del periodo</b>		949
<b>Efectivo y equivalentes de efectivo al final del periodo</b>	\$	<u>2,130</u>

  
C.P.A. LUIS GERARDO PLIEGO RAYAS  
DIRECTOR GENERAL

  
C.P. ANA ELIZABETH MARQUEZ PARRA  
DIRECTOR ADMINISTRATIVO

  
C.P. NOEMI RESENDIZ IBARRA  
CONTADOR GENERAL

  
L.E.M. JUANA YADIRA GRAJEDA IBARRA  
AUDITOR INTERNO

"El presente Estado de flujos de efectivo, se formuló de conformidad con los Criterios de Contabilidad para Uniones de Crédito, emitidos por la Comisión Nacional Bancaria y de Valores con fundamento en lo dispuesto por los artículos 65,67 y 74 de la Ley de Uniones de Crédito, de observancia general y obligatoria, aplicados de manera consistente, encontrándose reflejados todos los orígenes y aplicaciones de efectivo derivados de las operaciones efectuadas por la unión hasta la fecha  
<http://www.cnbv.gob.mx> [http://provimex.com.mx/?page\\_id=1792](http://provimex.com.mx/?page_id=1792)

El presente estado de flujos de efectivo fué aprobado por el consejo de administración bajo la responsabilidad de los funcionarios que lo suscriben."

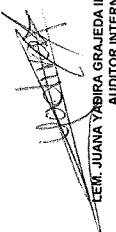
UNION DE CREDITO DE LA PRO: A MEXICANA SA DE CV  
 PEDRO MORENO # 1677 Pta B 3-C COL AMERICANA CENTRO GUADALAJARA JALISCO  
 ESTADO DE VARIACIONES EN EL CAPITAL CONTABLE DEL 01 DE ENERO AL 30 DE JUNIO DE 2018

(Cifras en miles de pesos)


Concepto	Capital contribuido				Capital ganado			Resultado neto	Total capital contable
	Capital social	Aportaciones para futuros aumentos de capital acordadas en asamblea de accionistas	Prima en venta de acciones	Reservas de capital	Resultado de ejercicios anteriores	Resultado por valuación de títulos disponibles para la venta	Resultado por tenencia de activos no monetarios		
Saldo al 31 de Diciembre de 2017	27,775		165	-	(15,828)	-	-	12,112	
<b>MOVIMIENTOS INHERENTES A LAS DECISIONES DE LOS ACCIONISTAS</b>									
Suscripción de acciones	16		-	-	-	-	-	16	
Capitalización de utilidades									
Constitución de reservas									
Traspaso del resultado neto resultado de ejerc anteriores									
Pago de dividendos									
Otros		39						39	
Total movimientos inherentes a las decisiones de los accionistas	16	39	-	-	-	-	-	55	
<b>MOVIMIENTOS INHERENTES AL RECONOCIMIENTO DE LA UTILIDAD INTEGRAL</b>									
-Resultado neto							(8,533)	(8,533)	
-Resultado por valuación de títulos disponibles para la venta							-	-	
-Resultado por tenencia de activos no monetarios							-	-	
-Efecto acumulado por conversión							-	-	
-Remedios por Beneficios definidos a los empleados							-	-	
-Resultado por tenencia de activos no monetarios							-	-	
Total movimientos inherentes al reconocimiento de la utilidad integral	-	\$39	\$165	\$0	(15,828)	-	(8,533)	(8,533)	
Saldo final al 30 de Junio del 2018	\$27,791	\$39	\$165	\$0	(15,828)	\$0	(8,533)	3,634	

Los conceptos que aparecen en el presente estado se midieron en millones de pesos, a menos que se especifique lo contrario.

  
 C.P. LUIS BENIGNO PLIEGO RAYAS  
 DIRECTOR GENERAL

  
 LEM. JUANA TABIRA GRAJEDA IBARRA  
 AUDITOR INTERNO

  
 C.P. ANA ELIZABETH MARQUEZ PARRA  
 DIRECTOR ADMINISTRATIVO

  
 C.P. NOEMI RESENDIZ IBARRA  
 CONTADOR GENERAL

"El presente Estado de Variación en el Capital Contable, se formuló de conformidad con los Criterios de Contabilidad para Uniones de Crédito, emitidos por la Comisión Nacional Bancaria y de Valores con fundamento en lo dispuesto por los artículos 65, 67 y 74 de la Ley de Uniones de Crédito, de observancia general y obligatoria, aplicados de manera consistente, encontrándose reflejados todos los movimientos en las cuentas de capital contable derivadas de las operaciones efectuadas por la unión hasta la fecha arriba mencionada, las cuales se realizaron y valoraron con apego a normas prácticas y a las disposiciones legales y administrativas aplicables."

El presente estado de variación en el capital contable fue aprobado por el consejo de administración bajo la responsabilidad de los funcionarios que lo suscriben."

<http://www.cnbv.gob.mx> [http://provimex.com.mx?page\\_id=1792](http://provimex.com.mx?page_id=1792)