

UNION DE CREDITO DE LA PROVINCIA MEXICANA SA DE CV
PEDRO MORENO # 1677 Pta B 3-C COL AMERICANA CENTRO GUADALAJARA JALISCO
BALANCE GENERAL AL 31 DE DICIEMBRE DEL 2017

(Cifras en miles de pesos)

ACTIVO	PASIVO Y CAPITAL
DISPONIBILIDADES	PASIVOS BURSÁTILES \$ 97,270
CUENTA DE MARGEN \$ 949	PRESTAMOS BANCARIOS, DE SOCIOS Y DE OTROS ORGANISMOS
INVERSIONES EN VALORES	De corto plazo <u>97,270</u>
Títulos para negociar <u>10,504</u> \$ 10,504	OTRAS CUENTAS POR PAGAR
CARTERA DE CREDITO VIGENTE	Impuesto a la Utilidad por pagar
Creditos Comerciales	Participacion de los trabajadores en las utilidades por pagar
Documentados con garantía Inmobiliaria 32,953	Proveedores
Documentados con otras garantías 8,512	Aportaciones para futuros aumentos de capital pendientes de formalizar en asamblea de accionistas
Créditos Comerciales sin garantía <u>30,610</u>	Acreedores por liquidacion de operaciones
TOTAL CARTERA DE CREDITO VIGENTE \$ 72,075	Acreedores diversos y otras cuentas por pagar 280
CARTERA DE CREDITO VENCIDA	Provision para Beneficios a los empleados <u>135</u> \$ 415
Creditos Vencidos Comerciales	IMPUESTOS DIFERIDOS (NETO)
Documentados con garantía inmobiliaria 14,702	CREDITOS DIFERIDOS Y COBROS
Documentados con otras garantías 137	Creditos diferidos 304
Sin garantía <u>2,473</u>	Cobros anticipados <u>304</u>
TOTAL CARTERA DE CREDITO VENCIDA \$ 17,312	TOTAL PASIVO \$ 97,989
CARTERA DE CREDITO (-) MENOS: ESTIMACION PREVENTIVA PARA RIESGOS CREDITICIOS <u>-3,680</u>	CAPITAL CONTABLE
CARTERA DE CREDITO (NETO) \$ 85,707	CAPITAL CONTRIBUIDO
TOTAL CARTERA DE CREDITO (NETO) \$ 85,707	Capital social \$ 36,000
OTRAS CUENTAS POR COBRAR (NETO) 4,489	Capital social no Exhibido -9,024
INVENTARIO DE MERCANCIAS (NETO) 222	Act. Capital Social 799
BIENES ADJUDICADOS 3,096	Prima en venta de acciones 165
INMUEBLES, MOBILIARIO Y EQUIPO (NETO) 343	\$ 27,940
IMPUESTOS Y PTU DIFERIDOS (NETO) 4,412	CAPITAL GANADO
OTROS ACTIVOS	Reservas de capital \$ -
Cargos diferidos, pagos anticipados e intangibles \$ 380	Resultado de ejercicios anteriores -11,932
Otros activos a corto y largo plazo <u>380</u>	Resultado por valuación de títulos disponibles para la venta -
TOTAL ACTIVO \$ 110,101	Resultado neto <u>-3,896</u> <u>-15,828</u>
	TOTAL CAPITAL CONTABLE \$ 12,112
	TOTAL PASIVO Y CAPITAL CONTABLE \$ 110,101

CUENTAS DE ORDEN


Avales otorgados	
Activos y Pasivos Contingentes	
Compromisos Crediticios	195,974
Bienes en Custodia o Administración	87,220
Intereses Dev no Cob Deve de Cartera de Credito Vda.	814
Otras Cuentas de Registro	160
El índice de Capitalización es de 7.33%	
El índice de Morosidad es de 19.37 %	
El índice de Cobertura de cartera de credito vencida es de 17.53%	
El índice de Eficiencia operativa es de 3.58 %	
El índice de ROE es de -28.19%	
El índice de ROA es de -2.41%	
El índice de Liquidez es de 11.51%	

CALIFICACION CARTERA DE CREDITO GRADO DE RIESGO	TOTAL ESTIMACION A CONSTITUIR	CUBIERTO FECHA BALANC
A1	388	100%
A2	21	100%
B1	103	100%
B2	0	0%
B3	40	100%
C1	180	100%
C2	0	0%
D	0	0%
E	2,303	100%


" El saldo histórico del capital social al 31 de Diciembre del 2017 es de \$ 36'000 (miles de pesos)


" El presente Balance General , se formuló de conformidad con los Criterios de Contabilidad para Uniones de Crédito, emitidos por la Comisión Nacional Bancaria y de Valores con fundamento en lo dispuesto por los artículos 65,67 y 74 de la Ley de Uniones de Crédito, de observancia general y obligatoria, aplicados de manera consistente, encontrándose reflejadas las operaciones efectuadas por la unión de crédito hasta la fecha arriba mencionada, las cuales se realizaron y valuaron con apego a sanas prácticas y a las disposiciones legales y administrativas aplicables.

El presente Balance General fue aprobado por el consejo de administración bajo la responsabilidad de los funcionarios que lo suscriben."


SRA. LAURA ADELA LIMÓN ROBLES
 DIRECTOR GENERAL


CP. ANA ELIZABETH MARQUEZ PARRA
 DIRECTOR ADMINISTRATIVO


C.P. NOEMI RESENDIZ IBARRA
 CONTADOR GENERAL



LEM. JUANA YADIRA GRAJEDA IBARRA
 AUDITOR INTERNO


UNION DE CREDITO DE LA PROVINCIA MEXICANA SA DE CV
PEDRO MORENO #1677 Pta B 3-C COL. AMERICANA CENTRO GUADALAJARA JALISCO
ESTADO DE RESULTADOS DEL 01 DE ENERO AL 31 DE DICIEMBRE DEL 2017

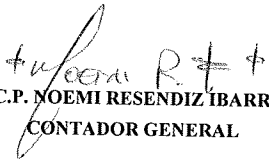
(CIFRAS EN MILES DE PESOS)


Ingresos por intereses	\$17,300
Gastos por intereses	\$16,229
Resultado por posición monetaria neto(margen financiero)	<u>\$0</u>
MARGEN FINANCIERO	\$1,071
Estimación preventiva para riesgos crediticios	<u>\$499</u>
MARGEN FINANCIERO AJUSTADO POR RIESGOS CREDITICIOS	\$572
Comisiones y tarifas cobradas	\$9
Comisiones y tarifas pagadas	\$24
Resultado por intermediación	\$8
Otros Ingresos(egresos) de la operación	\$1,510
Gastos de administracion	<u>\$5,772</u>
	<u>-\$4,269</u>
RESULTADO DE LA OPERACION	-\$3,697
Participacion en el resultado de subsidiarias no consolidadas y asociadas	<u>\$0</u>
RESULTADO ANTES DE IMPUESTOS A LA UTILIDAD	-\$3,697
Impuestos a la utilidad causados	\$0
Impuestos a la utilidad diferidos	<u>-\$199</u>
	<u>\$199</u>
RESULTADO ANTES DE OPERACIONES DISCONTINUAS	-\$3,896
Operaciones discontinuas	\$0
RESULTADO NETO	-\$3,896

- El indice de Capitalizacion es de 7.33%
- El indice de Morosidad es de 19.37 %
- El indice de Cobertura de cartera de credito vencida es de 17.53%
- El indice de Eficiencia operativa es de 3.58 %
- El indice de ROE es de -28.19%
- El indice de ROA es de -2.41%
- El indice de Liquidez es de 11.51%


SRA. LAURA A. LIMON ROBLES
DIRECTOR GENERAL


C.P. ANA ELIZABETH MARQUEZ PARRA
DIRECTOR ADMINISTRATIVO


C.P. NOEMI RESENDIZ IBARRA
CONTADOR GENERAL


L.E.M. JUANA YADIRA GRAJEDA IBARRA
AUDITOR INTERNO

"El presente estado de resultados se formuló de conformidad con los Criterios de Contabilidad para Uniones de Crédito, emitidos por la Comisión Nacional Bancaria y de Valores con fundamento en lo dispuesto por los artículos 65,67 y 74 de la Ley de Uniones de Crédito, de observancia general y obligatoria, aplicados de manera consistente, encontrándose reflejados todos los ingresos y egresos derivados de las operaciones efectuadas por la unión hasta la fecha arriba mencionada, las cuales se realizaron y valuaron con apego a sanas prácticas y a las disposiciones legales y administrativas aplicables.

El presente estado de resultados fue aprobado por el consejo de administración bajo la responsabilidad de los funcionarios que lo

http://provimex.com.mx/?page_id=1792

<http://www.cnbv.gob.mx>

En cumplimiento a la resolución modificatoria a las disposiciones de carácter general publicadas en el diario oficial de la federación 08 de enero 2015 Anexo 6 A Fracción, IV. Los indicadores financieros que se contienen en el Anexo 6 A de las presentes disposiciones.

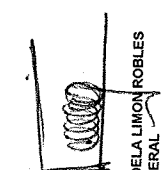
	sep-17	dic-17
INDICE DE MOROSIDAD	16.79%	19.37%
INDICE DE COBERTURA DE CARTERA DE CRED VENCIDA	17.21%	17.53%
EFICIENCIA OPERATIVA	9.70%	3.58%
ROE	-64.99%	-28.19%
ROA	-5.35%	-2.41%
LIQUIDEZ	37.75%	11.51%

UNION DE CREDITO DE LA PROVINCIA MEXICANA SA DE CV
PEDRO MORENO # 1677 Pta B-3-C COL AMERICANA CENTRO GUADALAJARA JALISCO
ESTADO DE VARIACIONES EN EL CAPITAL CONTABLE DEL 01 DE ENERO AL 31 DE DICIEMBRE DE 2017


(Cifras en miles de pesos)

Concepto	Capital contribuido			Reservas de capital	Resultado de ejercicios anteriores	Capital ganado		Resultado neto	Total capital contable
	Capital social	Aportaciones para futuros aumentos de capital acordadas en asamblea de accionistas	Prima en venta de acciones			Resultado por valuación de títulos disponibles para la venta	Resultado por tenencia de activos no monetarios		
Saldo al 31 de Diciembre de 2016	26,355	-	165	-	(11,933)	-	-	-	14,587
MOVIMIENTOS INHERENTES A LAS DECISIONES DE LOS ACCIONISTAS									
Suscripción de acciones	1,420	-	-	-	-	-	-	-	1,420
Capitalización de utilidades	-	-	-	-	-	-	-	-	-
Constitución de reservas	-	-	-	-	-	-	-	-	-
Traspaso del resultado neto resultado de ejerc anteriores	-	-	-	-	-	-	-	-	-
Pago de dividendos	-	-	-	-	-	-	-	-	-
Otros	-	-	-	-	-	-	-	-	0
Total movimientos inherentes a las decisiones de los accionistas	1,420	-	-	-	-	-	-	-	1,420
MOVIMIENTOS INHERENTES AL RECONOCIMIENTO DE LA UTILIDAD INTEGRAL									
Utilidad Integral	-	-	-	-	-	-	-	(3,896)	(3,896)
-Resultado neto	-	-	-	-	-	-	-	-	-
-Resultado por valuación de títulos disponibles para la venta	-	-	-	-	-	-	-	-	-
-Resultado por tenencia de activos no monetarios	-	-	-	-	-	-	-	-	-
-Otros	-	-	-	-	-	-	-	-	-
-Remediones por Beneficios a los empleados	-	-	-	-	-	-	-	-	-
Total movimientos inherentes al reconocimiento de la utilidad integral	-	-	-	-	(11,933)	-	-	(3,896)	(3,896)
Saldo final al 31 de Diciembre del 2017	\$27,775	\$0	\$165	\$0	\$0	\$0	\$0	(3,896)	12,112

Los conceptos que aparecen en el presente estado se muestran de manera enunciativa mas no limitativa.


SRA. LAURA ADELA LIMÓN ROBLES
 DIRECTOR GENERAL


C.P. ANA ELIZABETH MARQUEZ PARRA
 DIRECTOR ADMINISTRATIVO


C.P. NOEMI RESENDIZ IBARRA
 CONTADOR GENERAL


"El presente Estado de Variación en el Capital Contable, se formuló de conformidad con los Criterios de Contabilidad para Uniones de Crédito, emitidos por la Comisión Nacional Bancaria y de Valores con fundamento en lo dispuesto por los artículos 65.67 y 74 de la Ley de Uniones de Crédito, de observancia general y obligatoria, aplicados de manera consistente, encontrándose reflejados todos los movimientos en las cuentas de capital contable derivadas de las operaciones efectuadas por la unión hasta la fecha arriba mencionada, las cuales se realizaron y valoraron con apego a sanas prácticas y a las disposiciones legales y administrativas aplicables.
<http://www.cnbv.gob.mx> http://provimex.com.mx/?page_id=1792

El presente estado de variación en el capital contable fue aprobado por el consejo de administración bajo la responsabilidad de los funcionarios que lo suscriben."


UNION DE CREDITO DE LA PROVINCIA MEXICANA SA DE CV
PEDRO MORENO # 1677 Pta B 3-C COL. AMERICANA CENTRO GUADALAJARA JALISCO
ESTADO DE FLUJOS DE EFECTIVO
DEL 01 DE ENERO AL 31 DE DICIEMBRE DEL 2017


(Cifras en miles de pesos)

Resultado neto	\$ (3,896)
Ajustes por partidas que no implican flujo de efectivo:	\$ 376
Pérdidas por deterioro o efecto por reversión del deterioro asociados a actividades de inversión y Financiamiento	\$ -
Depreciaciones de inmuebles, mobiliario y equipo	\$ 151
Amortizaciones de Activos intangibles	\$ 40
Provisiones	\$ (14)
Impuestos a la utilidad causados y diferidos	\$ 199
Participación en el resultado de subsidiarias no consolidadas y asociadas	\$ -
Operaciones discontinuadas	\$ -
Otros	\$ -
Actividades de Operación	
Cambio en inversiones en valores	\$ 42,317
Cambio en deudores por reporte	-
Cambio en cartera de crédito (neto)	4,830
Cambio en derechos de cobro adquiridos(neto)	-
Cambio en bienes adjudicados (neto)	824
Cambio en otros activos operativos(neto)	(4)
Cambio en pasivos bursátiles	-
Cambio en préstamos bancarios, de socios y de otros organismos	(89,839)
Cambio en colaterales vendidos	-
Cambio en otros pasivos operativos	121
Cobros de impuestos a la utilidad (devoluciones)	-
Cambio en inventario	2,009
Pagos de impuestos a la utilidad	-
Otros	-
Flujos netos de efectivo de actividades de operación	\$ (43,262)
Actividades de Inversión	
Cobros por disposición de inmuebles, mobiliario y equipo	-
Pagos por adquisición de inmuebles, mobiliario y equipo	\$ -
Cobros por disposición de subsidiarias y asociadas	-
Pagos por adquisición de subsidiarias y asociadas	-
Cobros por disposición de otras inversiones permanentes	-
Pagos por adquisición de otras inversiones permanentes	-
Cobros de dividendos en efectivo	-
Pagos por adquisición de activos intangibles	-
Cobros por disposición de activos de larga duración disponibles para la venta	-
Cobros por disposición de otros activos de larga duración	-
Pagos por adquisición de otros activos de larga duración	-
Otros	-
Flujos netos de efectivo de actividades de Inversión	\$ -
Actividades de financiamiento	
Cobros por emisión de acciones	\$ 1,420
Pago por reembolso de capital social	-
Pagos de dividendos en efectivo	-
Pagos asociados a la recompra de acciones propias	-
Otros	-
Flujos netos de efectivo de actividades de financiamiento	\$ 1,420
Incremento o disminución neta de efectivo y equivalentes de efectivo	\$ (41,842)
Efectos por cambios en el valor del efectivo y equivalentes de efectivo	
Efectivo y equivalentes de efectivo al inicio del periodo	42,791
Efectivo y equivalentes de efectivo al final del periodo	\$ 949


SRA. LAURA ADELA LIMÓN ROBLES
DIRECTOR GENERAL


C.P. ANA ELIZABETH MARQUEZ PARRA
DIRECTOR ADMINISTRATIVO


C.P. NOEMI RESENDIZ IBARRA
CONTADOR GENERAL


L.E.M. JUANA YADIRA GRAJEDA IBARRA
AUDITOR INTERNO

"El presente Estado de flujos de efectivo, se formuló de conformidad con los Criterios de Contabilidad para Uniones de Crédito, emitidos por la Comisión Nacional Bancaria y de Valores con fundamento en lo dispuesto por los artículos 65,67 y 74 de la Ley de Uniones de Crédito, de observancia general y obligatoria, aplicados de manera consistente, encontrándose reflejados todos los orígenes y aplicaciones de efectivo derivados de las operaciones efectuadas por la unión hasta la fecha
<http://www.cnbv.gob.mx> http://provimex.com.mx/?page_id=1792

El presente estado de flujos de efectivo fué aprobado por el consejo de administración bajo la responsabilidad de los funcionarios que lo suscriben."