

**UNION DE CREDITO DE LA PROVINCIA MEXICANA SA DE CV**  
**PEDRO MORENO # 1677 Pta B 3-C COL AMERICANA CENTRO GUADALAJARA JALISCO**  
**BALANCE GENERAL AL 30 DE SEPTIEMBRE DEL 2017**

(Cifras en miles de pesos)

ACTIVO			PASIVO Y CAPITAL	
DISPONIBILIDADES			PASIVOS BURSATILES	\$ 156,421
CUENTA DE MARGEN	\$ 1,702		PRESTAMOS BANCARIOS, DE SOCIOS Y DE OTROS ORGANISMOS	
INVERSIONES EN VALORES			De corto plazo	<u>156,421</u>
Títulos para negociar	<u>57,598</u>	\$ 57,598	OTRAS CUENTAS POR PAGAR	
CARTERA DE CREDITO VIGENTE			Impuesto a la Utilidad por pagar	
Creditos Comerciales			Participacion de los trabajadores en las utilidades por pagar	
Documentados con garantia Inmobiliaria	42,313		Proveedores	
Documentados con otras garantias	7,729		Aportaciones para futuros aumentos de capital pendientes de formalizar en asamblea de accionistas	
Créditos Comerciales sin garantia	<u>34,398</u>		Acreeedores por liquidacion de operaciones	
TOTAL CARTERA DE CREDITO VIGENTE	\$ 84,440		Acreeedores por colaterales recibidos en efectivo	
CARTERA DE CREDITO VENCIDA			Acreeedores diversos y otras cuantas por pagar	<u>236</u>
Creditos Vencidos Comerciales			IMPUESTOS DIFERIDOS (NETO)	\$ 236
Documentados con garantia inmobiliaria	14,702		CREDITOS DIFERIDOS Y COBRROS	
Documentados con otras garantias	137		Creditos diferidos	434
Sin garantia	<u>2,204</u>		Cobros anticipados	<u>434</u>
TOTAL CARTERA DE CREDITO VENCIDA	\$ 17,042		TOTAL PASIVO	\$ 157,091
CARTERA DE CREDITO (-) MENOS:	101,482		CAPITAL CONTABLE	
ESTIMACION PREVENTIVA PARA RIESGOS CREDITICIOS	<u>-3,560</u>		CAPITAL CONTRIBUIDO	
CARTERA DE CREDITO (NETO)	\$ 97,922		Capital social	\$ 26,789
TOTAL CARTERA DE CREDITO (NETO)	\$ 97,922		Aportaciones para/Futuros Aumentos de Capital acordadas en asamblea de accionistas	976
OTRAS CUENTAS POR COBRAR (NETO)	4,677		Prima en venta de acciones	<u>165</u>
INVENTARIO DE MERCANCIAS (NETO)	222			\$ 27,940
BIENES ADJUDICADOS	3,283		CAPITAL GANADO	
INMUEBLES, MOBILIARIO Y EQUIPO (NETO)	367		Reservas de capital	\$ -
IMPUESTOS Y PTU DIFERIDOS (NETO)	4,611		Resultado de ejercicios anteriores	-11,933
OTROS ACTIVOS			Resultado por valuación de títulos disponibles para la venta	-
Cargos diferidos, pagos anticipados e intangibles	\$ 414		Resultado neto	<u>-2,303</u>
Otros activos a corto y largo plazo	<u>414</u>			-14,236
TOTAL ACTIVO	\$ 170,795		TOTAL CAPITAL CONTABLE	\$ 13,704
			TOTAL PASIVO Y CAPITAL CONTABLE	\$ 170,795

**CUENTAS DE ORDEN**

Avalés otorgados				
Activos y Pasivos Contingentes				
Compromisos Crediticios	211,025			
Bienes en Custodia o Administración	210,037			
Intereses Dev no Cob Deve de Cartera de Credito Vda.	810			
Otras Cuentas de Registro	178			
El índice de Capitalización es de 7.20%				
El índice de Morosidad es de 16.79 %				
El índice de Cobertura de cartera de credito vencida es de 17.21%				
El índice de Eficiencia operativa es de 9.70 %				
El índice de ROE es de -64.99%				
El índice de ROA es de -5.35%				
El índice de Liquidez es de 37.75%				


CALIFICACION CARTERA DE CREDITO GRADO DE RIESGO	TOTAL ESTIMACION	CUBIERTO
	A CONSTITUIR	FECHA BALANC
A1	462	100%
A2	6	100%
B1	108	100%
B2	0	0%
B3	71	100%
C1	0	0%
C2	0	0%
D	99	100%
E	2,186	100%


\* El saldo histórico del capital social al 30 de Septiembre del 2017 es de \$ 26'000 (miles de pesos)

El presente Balance General, se formuló de conformidad con los Criterios de Contabilidad para Uniones de Crédito, emitidos por la Comisión Nacional Bancaria y de Valores con fundamento en lo dispuesto por los artículos 65.67 y 74 de la Ley de Uniones de Crédito, de observancia general y obligatoria, aplicados de manera consistente, encontrándose reflejadas las operaciones efectuadas por la unión de crédito hasta la fecha arriba mencionada, las cuales se realizaron y valoraron con apego a sanas prácticas y a las disposiciones legales y administrativas aplicables.

El presente Balance General fue aprobado por el consejo de administración bajo la responsabilidad de los funcionarios que lo suscriben.\*

  
**RA. LAURA ADELA LIMÓN ROBLES**  
 DIRECTOR GENERAL

  
**CP. ANA ELIZABETH MARQUEZ PARRA**  
 DIRECTOR ADMINISTRATIVO

  
**C. NOEMI RESENDIZ IBARRA**  
 CONTADOR GENERAL

  
**LEM. JUANA YADIRA GRAJEDA IBARRA**  
 AUDITOR INTERNO

<http://www.cnbv.gob.mx> [http://provimex.com.mx/?page\\_id=1792](http://provimex.com.mx/?page_id=1792)

En cumplimiento a la resolución modificatoria a las disposiciones de carácter general publicadas en el diario oficial de la Federación 08 de enero 2015 Anexo 6 A Indicadores Financieros.  
 IV. Los indicadores financieros que se contienen en el Anexo 6 A de las presentes disposiciones.


	jun-17	sep-17
INDICE DE MOROSIDAD	17.25%	16.79%
INDICE DE COBERTURA DE CARTERA DE CRED VENCIDA	17.10%	17.21%
EFICIENCIA OPERATIVA	1.65%	9.70%
ROE	-8.67%	-64.69%
ROA	-0.72%	-5.35%
LIQUIDEZ	41.20%	37.75%

**UNION DE CREDITO DE LA PROVINCIA MEXICANA SA DE CV**  
**PEDRO MORENO #1677 Pta B 3-C COL. AMERICANA CENTRO GUADALAJARA JALISCO**  
**ESTADO DE RESULTADOS DEL 01 DE ENERO AL 30 DE SEPTIEMBRE DEL 2017**


(CIFRAS EN MILES DE PESOS)


Ingresos por intereses	\$13,213
Gastos por intereses	\$12,587
Resultado por posición monetaria neto(margen financiero)	<u>\$0</u>
<b>MARGEN FINANCIERO</b>	<b>\$626</b>
Estimación preventiva para riesgos crediticios	<u>\$710</u>
<b>MARGEN FINANCIERO AJUSTADO POR RIESGOS CREDITICIOS</b>	<b>-\$84</b>
Comisiones y tarifas cobradas	\$9
Comisiones y tarifas pagadas	\$19
Resultado por intermediación	\$6
Otros Ingresos(egresos) de la operación	\$1,961
Gastos de administracion	<u>\$4,176</u>
	<u>-\$2,219</u>
<b>RESULTADO DE LA OPERACION</b>	<b>-\$2,303</b>
Participacion en el resultado de subsidiarias no consolidadas y asociadas	<u>\$0</u>
<b>RESULTADO ANTES DE IMPUESTOS A LA UTILIDAD</b>	<b>-\$2,303</b>
Impuestos a la utilidad causados	\$0
Impuestos a la utilidad diferidos	<u>\$0</u>
	<u>\$0</u>
<b>RESULTADO ANTES DE OPERACIONES DISCONTINUAS</b>	<b>-\$2,303</b>
Operaciones discontinuas	\$0
<b>RESULTADO NETO</b>	<b>-\$2,303</b>

El índice de Capitalización es de 7.20%  
 El índice de Morosidad es de 16.79 %  
 El índice de Cobertura de cartera de credito vencida es de 17.21%  
 El índice de Eficiencia operativa es de 9.70 %  
 El índice de ROE es de -64.99%  
 El índice de ROA es de -5.35%  
 El índice de Liquidez es de 37.75%

  
**SRA. LAURA A. LIMON ROBLES**  
 DIRECTOR GENERAL

  
**C.P. ANA ELIZABETH MARQUEZ PARRA**  
 DIRECTOR ADMINISTRATIVO

  
**C.P. NOEMI RESENDIZ IBARRA**  
 CONTADOR GENERAL

  
**E.E.M. JUANA YADIRA GRAJEDA IBARRA**  
 AUDITOR INTERNO

"El presente estado de resultados se formuló de conformidad con los Criterios de Contabilidad para Uniones de Crédito, emitidos por la Comisión Nacional Bancaria y de Valores con fundamento en lo dispuesto por los artículos 65,67 y 74 de la Ley de Uniones de Crédito, de observancia general y obligatoria, aplicados de manera consistente, encontrándose reflejados todos los ingresos y egresos derivados de las operaciones efectuadas por la unión hasta la fecha arriba mencionada, las cuales se realizaron y valuaron con apogo a sanas prácticas y a las disposiciones legales y administrativas aplicables.

El presente estado de resultados fue aprobado por el consejo de administración bajo la responsabilidad de los funcionarios que lo

[http://provimex.com.mx/?page\\_id=1792](http://provimex.com.mx/?page_id=1792)

<http://www.cnbv.gob.mx>


En cumplimiento a la resolución modificatoria a las disposiciones de carácter general publicadas en el diario oficial de la federación 08 de enero 2015 Anexo 6 A Fracción, IV. Los indicadores financieros que se contienen en el Anexo 6 A de las presentes disposiciones.


	jun-17	sep-17
INDICE DE MOROSIDAD	17.25%	16.79%
INDICE DE COBERTURA DE CARTERA DE CRED VENCIDA	17.10%	17.21%
EFICIENCIA OPERATIVA	1.66%	9.70%
ROE	-8.67%	-64.99%
ROA	-0.72%	-5.35%
LIQUEZ	41.20%	37.75%


**UNION DE CREDITO DE LA PROVINCIA MEXICANA SA DE CV**  
**PEDRO MORENO # 1677 Pta B 3-C COL. AMERICANA CENTRO GUADALAJARA JALISCO**  
**ESTADO DE FLUJOS DE EFECTIVO**  
**DEL 01 DE ENERO AL 30 DE SEPTIEMBRE DEL 2017**


(Cifras en miles de pesos)

<b>Resultado neto</b>	\$ (2,303)
<u>Ajustes por partidas que no implican flujo de efectivo:</u>	
Pérdidas por deterioro o efecto por reversión del deterioro asociados a actividades de inversión y financiamiento	\$ 24
Depreciaciones de inmuebles, mobiliario y equipo	\$ -
Amortizaciones de Activos intangibles	\$ 127
Provisiones	\$ 30
Impuestos a la utilidad causados y diferidos	\$ (134)
Participación en el resultado de subsidiarias no consolidadas y asociadas	\$ -
Operaciones discontinuadas	\$ -
Otros	\$ -
	23
<u>Actividades de Operación</u>	
Cambio en inversiones en valores	\$ (4,777)
Cambio en deudores por reporte	-
Cambio en cartera de crédito (neto)	(7,265)
Cambio en derechos de cobro adquiridos (neto)	-
Cambio en bienes adjudicados (neto)	637
Cambio en inventario	2,009
Cambio en otros activos operativos (neto)	(215)
Cambio en pasivos bursátiles	-
Cambio en préstamos bancarios, de socios y de otros organismos	(30,688)
Cambio en colaterales vendidos	-
Cambio en otros pasivos operativos	70
Cobros de impuestos a la utilidad (devoluciones)	-
Pagos de impuestos a la utilidad	-
Otros	-
<b>Flujos netos de efectivo de actividades de operación</b>	<b>\$ (42,509)</b>
<u>Actividades de Inversión</u>	
Cobros por disposición de inmuebles, mobiliario y equipo	-
Pagos por adquisición de inmuebles, mobiliario y equipo	\$ -
Cobros por disposición de subsidiarias y asociadas	-
Pagos por adquisición de subsidiarias y asociadas	-
Cobros por disposición de otras inversiones permanentes	-
Pagos por adquisición de otras inversiones permanentes	-
Cobros de dividendos en efectivo	-
Pagos por adquisición de activos intangibles	-
Cobros por disposición de activos de larga duración disponibles para la venta	-
Cobros por disposición de otros activos de larga duración	-
Pagos por adquisición de otros activos de larga duración	-
Otros	-
<b>Flujos netos de efectivo de actividades de inversión</b>	<b>\$ -</b>
<u>Actividades de financiamiento</u>	
Cobros por emisión de acciones	\$ 444
Pago por reembolso de capital social	-
Pagos de dividendos en efectivo	-
Pagos asociados a la recompra de acciones propias	-
Otros	976
<b>Flujos netos de efectivo de actividades de financiamiento</b>	<b>\$ 1,420</b>
<b>Incremento o disminución neta de efectivo y equivalentes de efectivo</b>	<b>\$ (41,089)</b>
<u>Efectos por cambios en el valor del efectivo y equivalentes de efectivo</u>	
<b>Efectivo y equivalentes de efectivo al inicio del periodo</b>	42,791
<b>Efectivo y equivalentes de efectivo al final del periodo</b>	<b>\$ 1,702</b>

  
**SRA. LAURA ADELA LIMÓN ROBLES**  
**DIRECTOR GENERAL**

  
**C.P. ANA ELIZABETH MARQUEZ PARRA**  
**DIRECTOR ADMINISTRATIVO**

  
**C.P. NOEMI RESENDIZ IBARRA**  
**CONTADOR GENERAL**

  
**L.E.M. JUANA YADRA GRAJEDA IBARRA**  
**AUDITOR INTERNO**

"El presente Estado de flujos de efectivo, se formuló de conformidad con los Criterios de Contabilidad para Uniones de Crédito, emitidos por la Comisión Nacional Bancaria y de Valores con fundamento en lo dispuesto por los artículos 65,67 y 74 de la Ley de Uniones de Crédito, de observancia general y obligatoria, aplicados de manera consistente, encontrándose reflejados todos los orígenes y aplicaciones de efectivo derivados de las operaciones efectuadas por la unión hasta la fecha  
<http://www.cnby.gob.mx>  
[http://provimex.com.mx/?page\\_id=1792](http://provimex.com.mx/?page_id=1792)

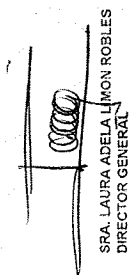
El presente estado de flujos de efectivo fué aprobado por el consejo de administración bajo la responsabilidad de los funcionarios que lo suscriben."


UNION DE CREDITO DE LA PROVINCIA MEXICANA SA DE CV  
 PEDRO MORENO # 1677 Pta B 3-C COL  
 ESTADO DE VARIACIONES EN EL PATRIMONIO NETO AL 30 DE SEPTIEMBRE DE 2017

(Cifras en miles de pesos)


Concepto	Capital contribuido			Capital ganado			Resultado neto	Total capital contable
	Capital social	Aportaciones para futuros aumentos de capital acordadas en asambleas de accionistas	Prima en venta de acciones	Reservas de capital	Resultado de ejercicios anteriores	Resultado por valuación de títulos disponibles para la venta		
Saldo al 31 de Diciembre de 2016	26,355	-	165	-	(11,933)	-	-	14,587
<b>MOVIMIENTOS INHERENTES A LAS DECISIONES DE LOS ACCIONISTAS</b>								
Suscripción de acciones	444	-	-	-	-	-	-	444
Capitalización de utilidades	-	-	-	-	-	-	-	-
Constitución de reservas	-	-	-	-	-	-	-	-
Traspaso del resultado neto resultado de ejere anteriores	-	-	-	-	-	-	-	-
Pago de dividendos	976	-	-	-	-	-	-	976
Otros	-	-	-	-	-	-	-	-
Total movimientos inherentes a las decisiones de los accionistas	1,420	-	-	-	-	-	-	1,420
<b>MOVIMIENTOS INHERENTES AL RECONOCIMIENTO DE LA UTILIDAD INTEGRAL</b>								
Utilidad Integral	-	-	-	-	-	-	(2,303)	(2,303)
-Resultado neto	-	-	-	-	-	-	-	-
-Resultado por valuación de títulos disponibles para la venta	-	-	-	-	-	-	-	-
-Resultado por tenencia de activos no monetarios	-	-	-	-	-	-	-	-
-Otros	-	-	-	-	-	-	-	-
-Remedaciones por Beneficios a los empleados	-	-	-	-	-	-	-	-
Total movimientos inherentes al reconocimiento de la utilidad integral	-	-	-	-	-	-	(2,303)	(2,303)
<b>Saldo final al 30 de Septiembre del 2017</b>	\$27,775	\$0	\$165	\$0	(11,933)	\$0	(2,303)	\$13,705

Los conceptos que aparecen en el presente estado se clasifican de manera enunciativa más no limitativa.

  
 SRA. LAURA ADELA LIMÓN ROBLES  
 DIRECTOR GENERAL

  
 LEM. JUANA YADIRA GRAJEDA IBARRA  
 AUDITOR INTERNO

  
 C.P. ANA ELIZABETH MARQUEZ PARRA  
 DIRECTOR ADMINISTRATIVO

  
 C.A. NOEMI RESENDIZ IBARRA  
 CONTADOR GENERAL

"El presente Estado de Variación en el Capital Contable, se formuló de conformidad con los Criterios de Contabilidad para Uniones de Crédito, emitidos por la Comisión Nacional Bancaria y de Valores con fundamento en lo dispuesto por los artículos 65, 67 y 74 de la Ley de Uniones de Crédito, de observancia general y obligatoria, aplicados de manera consistente, encontrándose reflejados todos los movimientos en las cuentas de capital contable derivadas de las operaciones efectuadas por la unión hasta la fecha arriba mencionada, las cuales se realizaron y valoraron con apego a sanas prácticas y a las disposiciones legales y administrativas aplicables."

El presente estado de variación en el capital contable fue aprobado por el consejo de administración bajo la responsabilidad de los funcionarios que lo suscriben."