

UNION DE CREDITO DE LA PROVINCIA MEXICANA SA DE CV
PEDRO MORENO # 1677 Pta B 3-C COL AMERICANA CENTRO GUADALAJARA JALISCO
BALANCE GENERAL AL 30 DE SEPTIEMBRE DEL 2016

(Cifras en miles de pesos)

ACTIVO		PASIVO Y CAPITAL	
DISPONIBILIDADES	\$ 31,521	PRESTAMOS BANCARIOS, DE SOCIOS Y DE OTROS ORGANISMOS	
INVERSIONES EN VALORES		De corto plazo	184,774 184,774
Títulos para negociar	\$ 56,342 \$ 56,342	OTRAS CUENTAS POR PAGAR	
CARTERA DE CREDITO VIGENTE		Impuesto a la Utilidad por pagar	
Creditos Comerciales		Participacion de los trabajadores en las utilidades por pagar	
Documentados con garantia Inmobiliaria	\$ 47,479	Proveedores	
Documentados con otras garantias	6,218	Aportaciones para futuros aumentos de capital pendientes de formalizar en asamblea de accionistas	
Creditos Comerciales sin garantia	30,813	Acreedores por liquidacion de operaciones	
TOTAL CARTERA DE CREDITO VIGENTE	\$ 84,510	Acreedores por colaterales recibidos en efectivo	
CARTERA DE CREDITO VENCIDA		Acreedores diversos y otras cuentas por pagar	605 605
Creditos Vencidos Comerciales		IMPUESTOS DIFERIDOS (NETO)	
Documentados con garantia inmobiliaria	14,000	CREDITOS DIFERIDOS Y COBROS	
Documentados con otras garantias	711	Creditos diferidos	306
Sin garantia	1,738	Cobros anticipados	306
TOTAL CARTERA DE CREDITO VENCIDA	\$ 16,449	TOTAL PASIVO	\$ 185,685
CARTERA DE CREDITO (-) MENOS: ESTIMACION PREVENTIVA PARA RIESGOS CREDITICIOS	-3,562	CAPITAL CONTABLE	
CARTERA DE CREDITO (NETO)	\$ 97,397	CAPITAL CONTRIBUIDO	
TOTAL CARTERA DE CREDITO (NETO)	\$ 97,397	Capital social	\$ 25,538
OTRAS CUENTAS POR COBRAR (NETO)	4,338	Aportaciones para/Futuros Aumentos de Capital acordadas en asamblea de accionistas	799
INVENTARIO DE MERCANCIAS (NETO)	2,940	Prima en venta de acciones	165
BIENES ADJUDICADOS	3,357		\$ 26,502
INMUEBLES, MOBILIARIO Y EQUIPO (NETO)	575	CAPITAL GANADO	
IMPUESTOS Y PTU DIFERIDOS (NETO)	4,611	Reservas de capital	\$ -
OTROS ACTIVOS		Resultado de ejercicios anteriores	-9,769
Cargos diferidos, pagos anticipados e intangibles	\$ 576	Resultado por valuación de títulos disponibles para la venta	-
Otros activos a corto y largo plazo	0 576	Resultado neto	-761 -10,530
TOTAL ACTIVO	\$ 201,657	TOTAL CAPITAL CONTABLE	\$ 15,972
		TOTAL PASIVO Y CAPITAL CONTABLE	\$ 201,657

CUENTAS DE ORDEN


Avalés otorgados	
Activos y Pasivos Contingentes	
Compromisos Crediticios	6,714
Bienes en Custodia o Administración	213,957
Intereses Dev no Cob Deve de Cartera de Credito Vda.	641
Otras Cuentas de Registro	327
El índice de Capitalización es de 8.86%	
El índice de Morosidad es de 16.29 %	
El índice de Cobertura de cartera de credito vencida es de 18.13%	
El índice de Eficiencia operativa es de 9.28 %	
El índice de ROE es de -18.88%	
El índice de ROA es de -1.54%	
El índice de Liquidez es de 47.41%	


CALIFICACION CARTERA DE CREDITO GRADO DE RIESGO	TOTAL ESTIMACION	CUBIERTO
	A CONSTITUIR	FECHA BALANCE
A1	474	100%
A2	10	100%
B1	12	100%
B2	0	0%
B3	41	100%
C1	0	0%
C2	0	0%
D	453	100%
E	1,992	100%


* El saldo histórico del capital social al 30 de Septiembre del 2016 es de \$ 26'000(miles de pesos)

El presente Balance General, se formuló de conformidad con los Criterios de Contabilidad para Uniones de Crédito, emitidos por la Comisión Nacional Bancaria y de Valores con fundamento en lo dispuesto por los artículos 65,67 y 74 de la Ley de Uniones de Crédito, de observancia general y obligatoria, aplicados de manera consistente, encontrándose reflejadas las operaciones efectuadas por la unión de crédito hasta la fecha arriba mencionada, las cuales se realizaron y valoraron con apego a sanas prácticas y a las disposiciones legales y administrativas aplicables.

El presente Balance General fue aprobado por el consejo de administración bajo la responsabilidad de los funcionarios que lo suscriben.*


 SR. CARLOS MAGAÑA ROJAS
 DIRECTOR GENERAL


 C.P. ANA ELIZABETH MARQUEZ PARRA
 DIRECTOR ADMINISTRATIVO


 C.P. NOEMI RESENDIZ IBARRA
 CONTADOR GENERAL

<http://www.cnbv.gob.mx> http://provimex.com.mx/?page_id=1792

En cumplimiento a la resolución modificatoria a las disposiciones de carácter general publicadas en el diario oficial de la federación 08 de enero 2015 Anexo 6 A Indicadores Financieros, IV. Los indicadores financieros que se contienen en el Anexo 6 A de las presentes disposiciones.


	jun-16	sep-16
INDICE DE MOROSIDAD	17.56%	18.29%
INDICE DE COBERTURA DE CARTERA DE CRED VENCIDA	13.27%	18.13%
EFICIENCIA OPERATIVA	8.17%	9.28%
ROE	-17.14%	-18.88%
ROA	-1.41%	-1.54%
LIQUIDEZ	39.96%	47.41%

UNION DE CREDITO DE LA PROVINCIA MEXICANA SA DE CV
PEDRO MORENO #1677 Pta B 3-C COL. AMERICANA CENTRO GUADALAJARA JALISCO
ESTADO DE RESULTADOS DEL 01 DE ENERO AL 30 DE SEPTIEMBRE DEL 2016


(CIFRAS EN MILES DE PESOS)

Ingresos por intereses	\$13,230
Gastos por intereses	\$10,341
Resultado por posición monetaria neto(margen financiero)	<u>\$0</u>
MARGEN FINANCIERO	\$2,889
Estimación preventiva para riesgos crediticios	<u>\$810</u>
MARGEN FINANCIERO AJUSTADO POR RIESGOS CREDITICIOS	\$2,079
Comisiones y tarifas cobradas	\$111
Comisiones y tarifas pagadas	\$17
Resultado por intermediación	\$11
Otros Ingresos(egresos) de la operación	\$1,645
Gastos de administracion	<u>\$4,590</u>
	<u>-\$2,840</u>
RESULTADO DE LA OPERACION	-\$761
Participacion en el resultado de subsidiarias no consolidadas y asociadas	<u>\$0</u>
RESULTADO ANTES DE IMPUESTOS A LA UTILIDAD	-\$761
Impuestos a la utilidad causados	\$0
Impuestos a la utilidad diferidos	<u>\$0</u>
	<u>\$0</u>
RESULTADO ANTES DE OPERACIONES DISCONTINUAS	-\$761
Operaciones discontinuas	\$0
RESULTADO NETO	-\$761

- El índice de Capitalización es de 8.86%
- El índice de Morosidad es de 16.29 %
- El índice de Cobertura de cartera de credito vencida es de 18.13 %
- El índice de Eficiencia operativa es de 9.28 %
- El índice de ROE es de -18.88%
- El índice de ROA es de -1.54%
- El índice de Liquidez es de 47.41%


SR. CARLOS MAGANA ROJAS
DIRECTOR GENERAL


C.P. ANA ELIZABETH MARQUEZ PARRA
DIRECTOR ADMINISTRATIVO


C.P. NOEMI RESENDIZ IBARRA
CONTADOR GENERAL

"El presente estado de resultados se formuló de conformidad con los Criterios de Contabilidad para Uniones de Crédito, emitidos por la Comisión Nacional Bancaria y de Valores con fundamento en lo dispuesto por los artículos 65,67 y 74 de la Ley de Uniones de Crédito, de observancia general y obligatoria, aplicados de manera consistente, encontrándose reflejados todos los ingresos y egresos derivados de las operaciones efectuadas por la unión hasta la fecha arriba mencionada, las cuales se realizaron y valoraron con apego a sanas prácticas y a las disposiciones legales y administrativas aplicables.

El presente estado de resultados fue aprobado por el consejo de administración bajo la responsabilidad de los funcionarios que lo suscriben."

http://provimex.com.mx/?page_id=1792

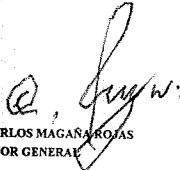
<http://www.cnbv.gob.mx>

En cumplimiento a la resolución modificatoria a las disposiciones de carácter general publicadas en el diario oficial de la federación 08 de enero 2015 Anexo 6 A Fracción, IV. Los indicadores financieros que se contienen en el Anexo 6 A de las presentes disposiciones.


	<u>jun-16</u>	<u>sep-16</u>
ÍNDICE DE MOROSIDAD	17.56%	16.29%
ÍNDICE DE COBERTURA DE CARTERA DE CRED VENCIDA	13.27%	18.13%
EFICIENCIA OPERATIVA	6.17%	9.28%
ROE	-17.14%	-18.88%
ROA	-1.41%	-1.54%
LIQUIDEZ	39.96%	47.41%

UNION DE CREDITO DE LA PROVINCIA MEXICANA SA DE CV
PEDRO MORENO # 1677-C COL. OBRERA CENTRO GUADALAJARA JALISCO
ESTADO DE FLUJOS DE EFECTIVO
DEL 01 DE ENERO AL 30 DE SEPTIEMBRE DEL 2016

Resultado neto	\$ (761)
<u>Ajustes por partidas que no implican flujo de efectivo:</u>	
Pérdidas por deterioro o efecto por reversión del deterioro asociados a actividades de inversión y Financiamiento	\$ -
Depreciaciones de inmuebles, mobiliario y equipo	\$ -
Amortizaciones de Activos intangibles	\$ (49)
Provisiones	\$ 30
Impuestos a la utilidad causados y diferidos	\$ 263
Participación en el resultado de subsidiarias no consolidadas y asociadas	\$ -
Operaciones discontinuas	\$ -
Otros	\$ -
	<u>\$ 244</u>
Actividades de Operación	
<u>Cambio en inversiones en valores</u>	
Cambio en deudores por reporto	\$ (15,963)
Cambio en cartera de crédito (neto)	-
Cambio en derechos de cobro adquiridos (neto)	32,895
Cambio en bienes adjudicados (neto)	-
Cambio en inventario	(3,357)
Cambio en otros activos operativos (neto)	354
Cambio en pasivos bursátiles	(698)
Cambio en préstamos bancarios, de socios y de otros organismos	-
Cambio en colaterales vendidos	(505)
Cambio en otros pasivos operativos	-
Cobros de impuestos a la utilidad (devoluciones)	346
Pagos de impuestos a la utilidad	-
Otros	-
	-
Flujos netos de efectivo de actividades de operación	<u>\$ 13,072</u>
Actividades de Inversión	
<u>Cobros por disposición de inmuebles, mobiliario y equipo</u>	
Pagos por adquisición de inmuebles, mobiliario y equipo	\$ -
Cobros por disposición de subsidiarias y asociadas	-
Pagos por adquisición de subsidiarias y asociadas	-
Cobros por disposición de otras inversiones permanentes	-
Pagos por adquisición de otras inversiones permanentes	-
Cobros de dividendos en efectivo	-
Pagos por adquisición de activos intangibles	-
Cobros por disposición de activos de larga duración disponibles para la venta	-
Cobros por disposición de otros activos de larga duración	-
Pagos por adquisición de otros activos de larga duración	-
Otros	-
	-
Flujos netos de efectivo de actividades de inversión	<u>\$ -</u>
Actividades de financiamiento	
<u>Cobros por emisión de acciones</u>	
Pago por reembolso de capital social	\$ 1,013
Pagos de dividendos en efectivo	-
Pagos asociados a la recompra de acciones propias	-
Otros	-
	-
Flujos netos de efectivo de actividades de financiamiento	<u>\$ 1,013</u>
Incremento o disminución neta de efectivo y equivalentes de efectivo	<u>\$ 13,568</u>
Efectos por cambios en el valor del efectivo y equivalentes de efectivo	
<u>Efectivo y equivalentes de efectivo al inicio del periodo</u>	17,953
<u>Efectivo y equivalentes de efectivo al final del periodo</u>	<u>\$ 31,521</u>


SR. CARLOS MAGAÑA ROJAS
DIRECTOR GENERAL


C. PLANA ELIZABETH MARQUEZ PARRA
DIRECTOR ADMINISTRATIVO


C.P. NOEMÍ RESENDIZ IBARRA
CONTADOR GENERAL

"El presente Estado de flujos de efectivo, se formuló de conformidad con los Criterios de Contabilidad para Uniones de Crédito, emitidos por la Comisión Nacional Bancaria y de Valores con fundamento en lo dispuesto por los artículos 65, 67 y 74 de la Ley de Uniones de Crédito, de observancia general y obligatoria, aplicados de manera consistente, encontrándose reflejados todos los orígenes y aplicaciones de efectivo derivados de las operaciones efectuadas por la unión hasta la fecha

<http://www.cnbv.gob.mx>

http://provimex.com.mx/?page_id=1792

El presente estado de flujos de efectivo fué aprobado por el consejo de administración bajo la responsabilidad de los funcionarios que lo suscriben."

**UNION DE CREDITO DE LA PROVINCIA MEXICANA SA DE CV
 PEDRO MORENO # 1677-C COL O
 ESTADO DE VARIACIONES EN EL CAPITAL CONTABLE AL 30 DE SEPTIEMBRE DEL 2016**


(Cifras en miles de pesos)

Concepto	Capital contribuido		Reservas de capital	Resultado de ejercicios anteriores	Capital ganado		Resultado por tenencia de activos no monetarios	Resultado neto	Total capital contable
	Capital social	Aportaciones para futuros aumentos de capital acordadas en asamblea de accionistas			Prima en venta de acciones	Resultado por valuación de títulos disponibles para la venta			
Saldo al 31 de Diciembre de 2015	25,325	-	165	(9,769)	-	-	-	-	15,721
MOVIMIENTOS INHERENTES A LAS DECISIONES DE LOS ACCIONISTAS									
Suscripción de acciones	1,013	-	-	-	-	-	-	-	1,013
Capitalización de utilidades	-	-	-	-	-	-	-	-	-
Constitución de reservas	-	-	-	-	-	-	-	-	-
Traspaso del resultado neto resultado de ejerc anteriores	-	-	-	-	-	-	-	-	-
Pago de dividendos	-	-	-	-	-	-	-	-	-
Total movimientos inherentes a las decisiones de los accionistas	1,013	-	-	-	-	-	-	-	1,013
MOVIMIENTOS INHERENTES AL RECONOCIMIENTO DE LA UTILIDAD INTEGRAL									
Utilidad Integral	-	-	-	-	-	-	-	(761)	(761)
-Resultado neto	-	-	-	-	-	-	-	-	-
-Resultado por valuación de títulos disponibles para la venta	-	-	-	-	-	-	-	-	-
-Resultado por tenencia de activos no monetarios	-	-	-	-	-	-	-	-	-
-Otros	-	-	-	-	-	-	-	-	-
-Remediones por Beneficios a los empleados	-	-	-	-	-	-	-	-	-
Total movimientos inherentes al reconocimiento de la utilidad integral	-	-	-	-	-	-	-	(761)	(761)
Saldo final al 30 de Septiembre del 2016	\$26,338	\$0	\$165	\$(9,769)	\$0	\$0	\$0	\$(761)	\$15,972

Los conceptos que aparecen en el presente estado se muestran de manera sucintiva mas no limitativa.


SR. CARLOS MAGAÑA ROJA
 DIRECTOR GENERAL


C.P. ANA ELIZABETH MARQUEZ PARRA
 DIRECTOR ADMINISTRATIVO


C.P. NOEMI RESENDIZ IBARRA
 CONTADOR GENERAL

"El presente Estado de Variación en el Capital Contable, se formuló de conformidad con los Criterios de Contabilidad para Uniones de Crédito, emitidos por la Comisión Nacional Bancaria y de Valores con fundamento en lo dispuesto por los artículos 65.67 y 74 de la Ley de Uniones de Crédito, de observancia general y obligatoria, aplicados de manera consistente, encontrándose reflejados todos los movimientos en las cuentas de capital contable derivadas de las operaciones efectuadas por la unión hasta la fecha arriba mencionada, las cuales se realizaron y valoraron con apego a normas prácticas y a las disposiciones legales y administrativas aplicables.
<http://www.cnbv.gob.mx> http://provimex.com.mx/?page_id=1792

El presente estado de variación en el capital contable fue aprobado por el consejo de administración bajo la responsabilidad de los funcionarios que lo suscriben."